

Gemeinde Bäretswil
8344 Bäretswil



Jahresrechnung 2024

Ablieferung an Gemeinderat	7. März 2025
Provisorischer Abnahmebeschluss Gemeinderat	12. März 2025
Definitiver Abnahmebeschluss Gemeinderat	9. April 2025
Ablieferung an Rechnungsprüfungskommission	21. März 2025
Abnahmebeschluss Rechnungsprüfungskommission	9. April 2025
Abnahmebeschluss Gemeindeversammlung	11. Juni 2025
Ablieferung an Bezirksrat	30. Juni 2025
Veröffentlichung	30. Juni 2025

Inhaltsverzeichnis

	Seite
Bericht, Anträge und Beschlüsse	3
1 Bericht des Gemeinderates	4
2 Anträge und Beschlüsse	8
3 Kurzbericht der finanztechnischen Revisionsstelle	11
4 Vollständigkeitserklärung	13
 Jahresrechnung - Finanzbericht	 14
5 Finanzierung	15
6 Erfolgsrechnung	17
7 Investitionsrechnungen	18
8 Bilanz	20
9 Geldflussrechnung	22
10 Anhang	23
Grundlagen und Grundsätze der Rechnungslegung	
Angewandtes Regelwerk	24
Rechnungslegungs-, Bilanzierungs- und Bewertungsgrundsätze	24
Organisationseinheiten	26
Allgemeine Informationen zur Gemeinde	27
Finanzinformationen	
Ausgewählte Positionen des Finanzvermögens	28
Eventualforderungen	30
Anlagenspiegel Finanzvermögen	31
Anlagenspiegel Verwaltungsvermögen	32
Beteiligungsspiegel	38
Ausgewählte Positionen des Fremdkapitals	39
Gewährleistungsspiegel / Eventualverpflichtungen	40
Leasingverträge	41
Rückstellungsspiegel	42

	Seite
Eigenkapitalnachweis	44
Sonderrechnungen	45
Haushaltsgleichgewicht	48
Finanzkennzahlen	50
Kreditrechtliche Angaben	
Verpflichtungskredite	51
Gebundene Ausgabenbeschlüsse	52
Weitere Offenlegungen	
Pflegeheim - Kostendeckungsprinzip	53
Spitex - Verrechnung nichtpflegerische Spitex-Leistungen	54

Jahresrechnung - Details zum Finanzbericht	55
11 Erläuterungen zur Erfolgsrechnung	56
12 Erfolgsrechnung	60
13 Erläuterungen zur Investitionsrechnung	125
14 Investitionsrechnung Verwaltungsvermögen	127
15 Investitionsrechnung Finanzvermögen	137
16 Bilanz	141

Kontakt

Gemeinde Bäretswil
Schulhausstrasse 2
8344 Bäretswil

Finanzvorstand: Teodoro Megliola

Leiter Finanzen: Stefan Gubler
Telefon 044 939 90 59
E-Mail stefan.gubler@baeretswil.ch

Bericht, Anträge und Beschlüsse



Gemeinderat

Beschluss vom 9. April 2025

Beschluss-Nr. 2025-55

Geschäft-Nr. 9.0.3 / 2024-6

Jahresrechnung 2024, definitiver Abschluss, Verabschiedung zuhnden Gemeindeversammlung

Ausgangslage

Die provisorische Jahresrechnung 2024 wurde vom Gemeinderat am 12. März 2025 mit dem GRB 2025-32 zur Kenntnis genommen und von der finanztechnischen Prüfstelle Balmer-Etienne AG am 17. und 18. März 2025 geprüft. An der Revisionsbesprechung vom 18. März 2025 wurde entschieden, an der Jahresrechnung 2024 noch folgende Anpassungen vorzunehmen:

- Korrektur fehlerhafte Berechnung Abgrenzung Sonderschulungsbeiträge 2024 an den Kanton Zürich, Verbesserung des Resultats um Fr. 36'000
- Umgliederungen innerhalb des Anlagevermögens zu Anlagen im Bau.

Der Revisionsbericht und der umfassende Bericht zur Jahresrechnung von Balmer-Etienne AG vom 26. März 2025 liegen vor. Der dazugehörige Aktionsplan wird an der Sitzung des Finanzausschusses vom 14. Mai 2025 traktandiert und zuhnden des Gemeinderates verabschiedet.

Erfolgsrechnung

Der Ertragsüberschuss der Erfolgsrechnung beträgt Fr. 2'854'191.29 und fällt damit Fr. 2'253'519.56 höher aus als im Budget 2024 mit Fr. 600'671.73 geplant wurde.

Resultat	Ist 2024	Budget 2024	Abweichung zum Budget	in %
Gemeinde	2'854'191.29	600'671.73	2'253'519.56	375.2%
Spezialfinanzierungen				
Wasserversorgung Bärenswil	254'944.62	305'985.60	-51'040.98	-16.7%
Wasserversorgung Allmann	-0.61	12.05	-12.66	-105.1%
Abwasser	-214'732.12	-44'161.44	-170'570.68	386.2%
Abfall	26'203.93	36'358.70	-10'154.77	-27.9%

Bei den spezialfinanzierten Bereichen der Wasserversorgungen und des Abfalls konnten die Aufwendungen durch die erhobenen Gebühren deutlich überdeckt werden. Beim Abwasser gab es hingegen wegen den höheren Reinigungskosten in Wetzikon, den höheren Pumpkosten im Tobel sowie den kleineren Wassermengen (Grundlage für Gebühren) einen noch höheren Aufwandüberschuss von Fr. 214'732.12.

Abweichungsanalyse Erfolgsrechnung zum Budget

Die wichtigsten Abweichungen zwischen der Erfolgsrechnung 2024 und dem Budget 2024 sind nach Funktionen (> Fr. 50'000):

Gemeinderat

Beschluss-Nr. 2025-55

Fkt	Name	Ist 2024	Budget 2024	Abweichung Ist-Bu 2024	in %	Kommentar Abweichung Ist-Budget 2024
9100	Allgemeine Gemeindesteuern	14'271'352	13'397'000	874'352	6.5%	höhere Einkommens- und Vermögenssteuern Vorjahre von natürlichen Personen, höhere Gewinnsteuern juristische Personen Rechnungsjahr, höhere Quellensteuern
5440	Jugendschutz	305'274	-202'889	508'164	-250.5%	höhere Rückerstattung Versorgertaxen Heimunterbringungen 2006-2013 durch Kanton (nur unbestrittener Anteil)
4125	Pflegefinanzierung stationär	-1'585'823	-2'021'500	435'677	-21.6%	starke Abnahme der Anzahl Einwohner/innen in Pflegeheimen
9101	Sondersteuern	2'011'707	1'655'500	356'207	21.5%	höhere Grundstückgewinnsteuern
5730	Asylwesen	-329'422	-458'318	128'896	-28.1%	höhere Beiträge vom Kanton wegen mehr Asylbewerbern
8600	Banken und Versicherungen	546'061	445'440	100'621	22.6%	höhere Gewinnbeteiligung ZKB
6220	Regional- und Agglomerationsverkehr	-205'015	-302'223	97'208	-32.2%	Tiefere Subventionen an ZVV, auch Ausgleich für 2022 und 2023
5320	Ergänzungsleistungen AHV	-256'699	-345'500	88'801	-25.7%	weniger Ergänzungsleistungen zur AHV, höhere Rückerstattungen Ergänzungsleistungen rechtmässig bezogen (nur Anteil Gemeinde 30 %)
7710	Friedhof und Bestattung	-293'268	-380'530	87'262	-22.9%	weniger Unterhaltsaufwand Friedhof, weniger Beisetzungen
6150	Gemeindestrassen	-427'026	-509'581	82'555	-16.2%	weniger Winterdienst und Streusalz, weniger Unterhalt Strassenbelag und Fahrzeuge, Mehrertrag interne Dienstleistungen
1610	Militärische Verteidigung	115'326	44'420	70'906	159.6%	mehr Belegungen Truppenunterkunft, weniger Unterhalt
9610	Zinsen	53'446	-6'638	60'084	-905.1%	mehr Zinsertrag auf Festgeldern und Steuerforderungen
2120	Primarstufe	-3'505'478	-3'438'401	-67'077	2.0%	höhere Personalkosten kantonal angestellte Lehrpersonen, Ersatz Beamer inkl. Leinwand Schulhaus Dorf, einzelne Möbel, weniger Elternbeiträge an Lager und Kurse
4215	Pflegefinanzierung ambulant (Spitex)	-732'307	-650'700	-81'607	12.5%	wieder Zunahme der ambulanten Pflegefälle nach Rückgang im 2023
2192	Volksschule, Sonstiges	-707'107	-623'441	-83'666	13.4%	höhere Personalkosten Schulbus, grösserer Unterhalt Schulbusse, höherer Beitrag an Schulpsychologischen Beratungsdienst
5720	Gesetzliche wirtschaftliche Hilfe	-557'047	-439'000	-118'047	26.9%	weniger Rückerstattungen Dritter
5120	Prämienverbilligungen	0	139'000	-139'000	-100.0%	Verbuchung Prämienverbilligung Asylbewerber/innen auch in Funktion 5120 analog Staatsbeiträge
2130	Sekundarstufe	-2'208'673	-2'067'808	-140'865	6.8%	Sozialversicherungszuschläge für kantonal Angestellte zu tief budgetiert, mehr Vikariate kantonal, mehr Beiträge an Mittelschulen, höherer Aufwand für Lager
	Total	2'854'191	600'672	2'253'520	375.2%	

Die grössten positiven Abweichungen zum Budget sind auf die höheren Einkommens- und Vermögenssteuern von natürlichen Personen aus Vorjahren sowie höhere Gewinnsteuern von juristischen Personen im Rechnungsjahr zurückzuführen. Zudem sind auch die Grundstückgewinnsteuern wiederum viel höher als vorsichtigerweise budgetiert ausgefallen.

Die einmaligen Rückerstattungen des Kantons für die Versorgertaxen der Heimunterbringungen der Jahre 2006 – 2013 werden mit Fr. 1'128'010 wesentlich höher ausfallen, wobei nur der unbestrittene Anteil zum Jahresende 2024 abgegrenzt wurde. Bei der Pflegefinanzierung lagen

Gemeinderat

Beschluss-Nr. 2025-55

die Kosten für die zurückgegangenen stationären Aufenthalte in Pflegeheimen -21.6 % unter dem Budget, während bei der ambulanten Pflege (Spitex) nach einem Rückgang im Vorjahr nun im 2024 wieder ein Anstieg zu verzeichnen war, wodurch das Budget um 12.5 % überschritten wurde.

Im Asylwesen führten die höheren Beiträge des Kantons zu einer kleineren Kostenunterdeckung. Die Gewinnbeteiligung der ZKB fiel wiederum höher als budgetiert aus, während die an den ZVV zu zahlenden Subventionen an den öffentlichen Verkehr abnahmen. Die Ergänzungsleistungen zur AHV gingen zurück, während die Gemeinde gleichzeitig mehr Rückerstattungen von ursprünglich rechtmässig bezogenen Ergänzungsleistungen erhielt.

Der Aufwand für den Friedhof war wegen kleinerem Unterhalt und weniger Bestattungen tiefer. Durch das milde Wetter war der Winterdienst weniger aufwändig und der Streusalzverbrauch kleiner. Die Truppenunterkunft im Werkhof wurde wiederum sehr stark belegt und erzielte deutlich höhere Mieterträge als geplant. Die im Jahresverlauf teilweise überschüssige Liquidität konnte in Festgeldern mit wieder höheren Zinssätzen angelegt werden.

Kostenüberschreitungen gegenüber dem Budget waren vor allem in der Schule zu verzeichnen, einerseits durch höhere Personalkosten (Vikariate, Schulbus, Sozialversicherungsbeiträge) und andererseits durch die Anschaffungen von Mobiliar und den Unterhalt an den Schulbussen. Bei der gesetzlichen wirtschaftlichen Hilfe konnten weniger Rückerstattungen von Dritten als budgetiert erzielt werden.

Investitionsrechnung 2024

Die Investitionsrechnung schliesst bei Bruttoinvestitionen von Fr. 3'623'055.12 und Einnahmen von Fr. 2'487'408.46 mit Nettoinvestitionen von Fr. 1'135'646.66 und damit um Fr. 365'253.34 tiefer ab als geplant, wobei sich viele grössere Differenzen gegenseitig kompensieren.

Grösste Abweichungen zum Budget 2024 (Verwaltungs- und Finanzvermögen):

Investition	Name	Ist 2024	Budget 2024	Abweichung	in %	Kommentar
INV00149	Investitionsbeiträge an WV Allmann	219'054	344'400	-125'346	-36.4%	Mehrkosten Baugrube Reservoir Geissrain, aber Teilzahlung Subventionen bereits erhalten
INV00142	Rüeggenthalstrasse, Ersatz Wasserleitung	379'822	500'000	-120'178	-24.0%	zeitliche Verzögerung Verrechnung, Deckbelag fehlt noch
INV00129	Glärnischstrasse, Sanierung	431'122	540'000	-108'878	-20.2%	weniger Kieskoffer ausgewechselt, Deckbelag fehlt noch
INV00101	Feuerwehr: Ersatz Klein-Ersteinsatzfahrzeug	22'313	86'500	-64'187	-74.2%	Fahrzeug mit Verspätung geliefert, Schlussrechnung noch ausstehend
INV00108	Friedhof: Aufbewahrungshalle, Parkplatz, Materiallager	37'983	100'000	-62'017	-62.0%	Verzögerung der Planung
INV00200	Kreditoren-Verarbeitung, Digitalisierung Belege		60'000	-60'000	-100.0%	Projekt verschoben auf unbestimmte Zeit
INV00163	Kanalisationsanschlussgebühren	-83'050	-140'000	56'950	-40.7%	tiefe Bautätigkeit
INV00154	Wasseranschlussgebühren	-122'661	-210'000	87'339	-41.6%	tiefe Bautätigkeit
INV00014	Schulanlage Adetswil: Ersatz Turnhalle inkl. Aula	701'986	593'000	108'986	18.4%	Zusätzliche Vorarbeiten für Ausführungsphase
	Grösste Abweichungen	1'586'571	1'873'900	-287'329	-15.3%	Abweichung netto > 50'000
	Restliche Investitionen	-450'924	-373'000	-77'924	20.9%	
	Total	1'135'647	1'500'900	-365'253	-24.3%	

Gemeinderat

Beschluss-Nr. 2025-55

Bei den meisten Minderausgaben handelt es nicht um Einsparungen, sondern nur um zeitliche Verzögerungen. Durch die tiefe Bautätigkeit fielen die Anschlussgebühren für Wasser und Abwasser wesentlich tiefer aus.

Erreichen der finanzpolitischen Ziele

Die drei finanzpolitischen Ziele des Gemeinderates wurden mit dem Jahresabschluss 2024 wie folgt erreicht:

Nr.	Ziel	Bezug	Wert	
1.	Mittelfristiger Ausgleich der Erfolgsrechnung über 8 Jahre	2017 – 2024	Fr. 12'343'950	✓
2.	Nettoschuld nicht grösser als Fr. 1'000 pro Einwohner/in („Bäretswiler Schuldenbremse“)	31.12.2024	Fr. -2'196 (Vermögen)	✓
3.	Bäretswil ist eine der steuergünstigsten Gemeinden im Zürcher Oberland	2024	106 %	✓

Prüfergebnis der Revisionsgesellschaft

Die Revisionsgesellschaft Balmer-Etienne AG hat die Jahresrechnung mittels einer Zwischenrevision (Sachbereichsprüfung) am 24. und 25. Oktober 2024 und einer Schlussrevision am 17. und 18. März 2025 geprüft. Der Revisionsbericht vom 26. März 2025 liegt nun vor. Die Revisionsgesellschaft bestätigt, dass die Jahresrechnung für das am 31. Dezember 2023 abgeschlossene Rechnungsjahr den für die Gemeinde geltenden Vorschriften entspricht und empfiehlt deshalb dem Gemeinderat, die Jahresrechnung 2024 zu genehmigen. Die im umfassenden Bericht aufgeführten Feststellungen und der dazugehörige Aktionsplan werden an der Finanzausschusssitzung vom 14. Mai 2025 traktandiert und zuhanden der Sitzung des Gemeinderates vom 11. Juni 2025 verabschiedet.

Erwägungen

Nach Art. 16 Ziff. 6. Gemeindeordnung (GO) liegt die Genehmigung der Jahresrechnung in der Zuständigkeit der Gemeindeversammlung.

Nach Art. 38 Abs. 1 GO prüft die Rechnungsprüfungskommission (RPK) Geschäfte von finanzieller Tragweite und insbesondere Budget und Jahresrechnung, über welche die Stimmberechtigten entscheiden. Die Prüfungsfrist dauert längstens 30 Tage (Art. 40 GO).

Der Gemeinderat nimmt von der erfreulichen positiven Entwicklung gegenüber dem Budget 2024 Kenntnis. Gleichzeitig muss auch bedacht werden, dass die Rückerstattung der Vorsorgertaxen für Heimplatzierungen durch den Kanton nur einmaligen Charakter hat. Bei den Grundstückgewinnsteuern muss immer wieder mit grösseren Schwankungen gerechnet werden.

Antrag des Gemeinderates

1. Der Gemeinderat hat die Jahresrechnung 2024 der Gemeinde Bäretswil genehmigt.
2. Die Jahresrechnung 2024 der Gemeinde Bäretswil weist folgende Eckdaten aus:


Erfolgsrechnung	Gesamtaufwand	Fr.	33'631'294.99
	Gesamtertrag	Fr.	36'485'486.28
	Ertragsüberschuss / Aufwandüberschuss	Fr.	2'854'191.29
Investitionsrechnung Verwaltungsvermögen	Ausgaben Verwaltungsvermögen	Fr.	3'604'385.32
	Einnahmen Verwaltungsvermögen	Fr.	-1'380'473.46
	Nettoinvestitionen Verwaltungsvermögen	Fr.	2'223'911.86
Investitionsrechnung Finanzvermögen	Ausgaben Finanzvermögen	Fr.	18'669.80
	Einnahmen Finanzvermögen	Fr.	-1'106'935.00
	Nettoinvestitionen Finanzvermögen	Fr.	-1'088'265.20
Bilanz	Bilanzsumme	Fr.	54'519'368.31

Der Ertragsüberschuss der Erfolgsrechnung wird dem Bilanzüberschuss gutgeschrieben. Dadurch erhöht sich der Bilanzüberschuss auf Fr. 29'383'069.13


3. Der Gemeinderat beantragt der Gemeindeversammlung, die Jahresrechnung 2024 und die Sonderrechnungen der Gemeinde Bäretswil zu genehmigen.

8344 Bäretswil, 9. April 2025

Gemeinderat Bäretswil
Gemeindepräsident


Teodoro Megliola

Gemeindeschreiber


Andreas Sprenger

Antrag der Rechnungsprüfungskommission

- 1 Die Rechnungsprüfungskommission hat die **Jahresrechnung 2024** der Gemeinde Bäretswil in der vom Gemeinderat beschlossenen Fassung vom 09.04.2025 geprüft. Die Jahresrechnung weist folgende Eckdaten aus:

Erfolgsrechnung

Gesamtaufwand	Fr.	33'631'294.99
Gesamtertrag	Fr.	36'485'486.28
Ertragsüberschuss / Aufwandüberschuss	Fr.	2'854'191.29

Investitionsrechnung Verwaltungsvermögen

Ausgaben Verwaltungsvermögen	Fr.	3'604'385.32
Einnahmen Verwaltungsvermögen	Fr.	-1'380'473.46
Nettoinvestitionen Verwaltungsvermögen	Fr.	2'223'911.86

Investitionsrechnung Finanzvermögen

Ausgaben Finanzvermögen	Fr.	18'669.80
Einnahmen Finanzvermögen	Fr.	-1'106'935.00
Nettoinvestitionen Finanzvermögen	Fr.	-1'088'265.20

Bilanz

Bilanzsumme	Fr.	54'519'368.31
--------------------	------------	----------------------

Der Ertragsüberschuss der Erfolgsrechnung wird dem Bilanzüberschuss gutgeschrieben. Dadurch erhöht sich der Bilanzüberschuss auf Fr. 29'383'069.13

- 2 Die Rechnungsprüfungskommission stellt fest, dass die Jahresrechnung der Gemeinde Bäretswil finanzrechtlich zulässig und rechnerisch richtig ist. Die finanzpolitische Prüfung der Jahresrechnung gibt zu keinen Bemerkungen Anlass.
- 3 Die Rechnungsprüfungskommission hat den Kurzbericht der finanztechnischen Prüfung zur Kenntnis genommen.
- 4 Die Rechnungsprüfungskommission beantragt der Gemeindeversammlung, die Jahresrechnung 2024 und die Sonderrechnungen der Gemeinde Bäretswil entsprechend dem Antrag des Gemeinderates zu genehmigen.

8344 Bäretswil, 9. April 2025

Rechnungsprüfungskommission Bäretswil
Präsidentin Aktuar



Kathrin Bachmann



Marcel Andri

Beschluss der Gemeindeversammlung

Die Gemeindeversammlung hat **die Jahresrechnung 2024** der Gemeinde Bäretswil am 11. Juni 2025 entsprechend dem Antrag des Gemeinderates genehmigt. Die Jahresrechnung weist folgende Eckdaten aus:

Erfolgsrechnung

Gesamtaufwand	Fr.	33'631'294.99
Gesamtertrag	Fr.	36'485'486.28
Ertragsüberschuss / Aufwandüberschuss	Fr.	2'854'191.29

Investitionsrechnung Verwaltungsvermögen

Ausgaben Verwaltungsvermögen	Fr.	3'604'385.32
Einnahmen Verwaltungsvermögen	Fr.	-1'380'473.46
Nettoinvestitionen Verwaltungsvermögen	Fr.	2'223'911.86

Investitionsrechnung Finanzvermögen

Ausgaben Finanzvermögen	Fr.	18'669.80
Einnahmen Finanzvermögen	Fr.	-1'106'935.00
Nettoinvestitionen Finanzvermögen	Fr.	-1'088'265.20

Bilanz

Bilanzsumme	Fr.	54'519'368.31
--------------------	------------	----------------------

Der Ertragsüberschuss der Erfolgsrechnung wird dem Bilanzüberschuss gutgeschrieben. Dadurch erhöht sich der Bilanzüberschuss auf Fr. 29'383'069.13

8344 Bäretswil, 11. Juni 2025

Namens der Gemeindeversammlung Bäretswil

Gemeindepräsident



Teodoro Megliola

Gemeindeschreiber



Andreas Sprenger

Bericht der finanztechnischen Prüfstelle

der

Balmer-Etienne AG
Bederstrasse 66
Postfach
8027 Zürich
Telefon +41 44 283 80 80

info@balmer-etienne.ch
balmer-etienne.ch

Politischen Gemeinde Bäretswil

Bericht zur Prüfung der Jahresrechnung 2024

Prüfungsurteil

Wir haben die Jahresrechnung der Politischen Gemeinde Bäretswil (die Gemeinde) – bestehend aus der Bilanz zum 31. Dezember 2024, der Erfolgsrechnung, der Investitionsrechnung und der Geldflussrechnung für das dann endende Jahr sowie dem Anhang, einschliesslich der Erläuterungen zur Rechnungslegung – geprüft.

Nach unserer Beurteilung entspricht die beigefügte Jahresrechnung den kantonalen und kommunalen gesetzlichen Vorschriften (Gemeindegesetz und Gemeindeverordnung).

Grundlage für das Prüfungsurteil

Wir haben unsere Abschlussprüfung in Übereinstimmung mit den gesetzlichen Vorschriften (Gemeindegesetz und Gemeindeverordnung) und dem Schweizer Prüfungshinweis 60 "Prüfung und Berichterstattung des Abschlussprüfers einer Gemeinderechnung", durchgeführt. Unsere Verantwortlichkeiten nach diesen Vorschriften und Standards sind im Abschnitt "Verantwortlichkeiten der finanztechnischen Prüfstelle für die Prüfung der Jahresrechnung" unseres Berichts weitergehend beschrieben. Wir sind von der Gemeinde unabhängig in Übereinstimmung mit den kantonalen gesetzlichen Vorschriften und den Anforderungen des Berufsstands und wir haben unsere sonstigen beruflichen Verhaltenspflichten in Übereinstimmung mit diesen Anforderungen erfüllt.

Wir sind der Auffassung, dass die von uns erlangten Prüfungsnachweise ausreichend und geeignet sind, um als eine Grundlage für unser Prüfungsurteil zu dienen.

Verantwortlichkeiten des Gemeinderates für die Jahresrechnung

Der Gemeinderat ist verantwortlich für die Aufstellung einer Jahresrechnung in Übereinstimmung mit den kantonalen und kommunalen gesetzlichen Vorschriften (Gemeindegesetz und Gemeindeverordnung), und für die internen Kontrollen, die der Gemeinderat als notwendig feststellt, um die Aufstellung einer Jahresrechnung zu ermöglichen, die frei von wesentlichen falschen Darstellungen aufgrund von dolosen Handlungen oder Irrtümern ist.

Verantwortlichkeiten der finanztechnischen Prüfstelle für die Prüfung der Jahresrechnung

Unsere Ziele sind, hinreichende Sicherheit darüber zu erlangen, ob die Jahresrechnung als Ganzes frei von wesentlichen falschen Darstellungen aufgrund von dolosen Handlungen oder Irrtümern ist, und einen Bericht abzugeben, der unser Prüfungsurteil beinhaltet. Hinreichende Sicherheit ist ein hohes Mass an Sicherheit, aber keine Garantie dafür, dass eine in Übereinstimmung mit den kantonalen und kommunalen gesetzlichen Vorschriften und dem Schweizer Prüfungshinweis 60 durchgeführte Abschlussprüfung eine wesentliche falsche Darstellung, falls eine solche vorliegt, stets aufdeckt. Falsche Darstellungen können aus dolosen Handlungen oder Irrtümern resultieren und werden als wesentlich gewürdigt, wenn von ihnen einzeln oder insgesamt vernünftigerweise erwartet werden könnte, dass sie die auf der Grundlage dieser Jahresrechnung getroffenen wirtschaftlichen Entscheidungen von Nutzern beeinflussen.

Eine weitergehende Beschreibung unserer Verantwortlichkeiten für die Prüfung der Jahresrechnung befindet sich auf der Webseite von EXPERTsuisse: <http://expertsuisse.ch/wirtschaftspruefung-revisionsbericht>. Diese Beschreibung ist Bestandteil unseres Berichts.

Empfehlung

Wir empfehlen der Gemeindeversammlung der Gemeinde Bäretswil, die vorliegende Jahresrechnung 2024 zu genehmigen.

Zürich, 26. März 2025

KSC/MWL

Balmer-Etienne AG



Katrin Schmid
Zugelassene Revisionsexpertin
(leitende Revisorin)



I. V. Martin Wälti
Assistent Wirtschaftsprüfung

Jahresrechnung 2024


Vollständigkeitserklärung

Der Finanzvorsteher und der Leiter Finanzen bestätigen, dass

- die Jahresrechnung den geltenden gesetzlichen Vorschriften entspricht und frei von wesentlichen falschen Darstellungen ist;
- alle Geschäftsvorfälle in der vorliegenden Jahresrechnung (Bilanz, Erfolgsrechnung, Investitionsrechnungen, Geldflussrechnung und Anhang) erfasst sind;
- alle bilanzierungspflichtigen Vermögenswerte und Verpflichtungen in der Jahresrechnung berücksichtigt sind;
- allen bilanzierungspflichtigen Risiken und Wertebussen bei der Bewertung und Festsetzung der Wertberichtigungen und Rückstellungen genügend Rechnung getragen worden sind;
- alle Eventualverpflichtungen, Bürgschaften, Beteiligungsverhältnisse und weiteren wesentlichen Angaben im Anhang zur Jahresrechnung vollständig und richtig aufgeführt sind;
- alle zum Verständnis des Jahresergebnisses nötigen Informationen in den Kommentaren zur Jahresrechnung enthalten sind.


8344 Bäretswil, 12. März 2025

Gemeinde Bäretswil
Finanzvorsteher



Teodoro Megliola

Leiter Finanzen



Stefan Gubler

Jahresrechnung - Finanzbericht

Finanzierung

Finanzierung	Gesamthaushalt		Allgemeiner Haushalt		Eigenwirtschaftsbetriebe	
	Rechnung	Budget	Rechnung	Budget	Rechnung	Budget
+ Ertragsüberschuss	2'854'191.29	600'671.73	2'854'191.29	600'671.73		
- Aufwandüberschuss	0.00	0.00				
+ Betriebsgewinne Eigenwirtschaftsbetriebe (Einlagen in Spezialfinanzierung)	281'148.55	342'356.35			281'148.55	342'356.35
- Betriebsverluste Eigenwirtschaftsbetriebe (Entnahmen aus Spezialfinanzierung)	214'732.73	44'161.44			214'732.73	44'161.44
+ Aufwand für Abschreibungen und Wertberichtigungen	1'275'889.06	1'107'784.45	1'122'356.20	972'840.55	153'532.86	134'943.90
- Ertrag aus Aufwertungen	0.00	0.00				
+ Einlagen in Spezialfinanzierungen und Fonds	300'418.75	360'982.35	19'270.20	18'626.00		
- Entnahmen aus Spezialfinanzierungen und Fonds	214'732.73	44'161.44				
+ Einlagen in das Eigenkapital	0.00	0.00				
- Entnahmen aus dem Eigenkapital	0.00	0.00				
Selbstfinanzierung	4'215'766.37	2'025'277.09	3'995'817.69	1'592'138.28	219'948.68	433'138.81
./. Nettoinvestitionen Verwaltungsvermögen	2'223'911.86	2'590'500.00	1'496'279.45	1'747'500.00	727'632.41	843'000.00
Finanzierungsüberschuss (+) / Finanzierungsfehlbetrag (-)	1'991'854.51	-565'222.91	2'499'538.24	-155'361.72	-507'683.73	-409'861.19
Selbstfinanzierungsgrad (in %)	190%	78%	267%	91%	30%	51%

Selbstfinanzierung: Summe der selbst erwirtschafteten Mittel. Die Selbstfinanzierung ist vergleichbar mit der Kenngrösse des Cashflows. Im Vergleich zum Cashflow erfolgt die Berechnung der Selbstfinanzierung nach einer vereinfachten Methode.

Selbstfinanzierungsgrad: Anteil der Nettoinvestitionen, welche aus eigenen Mitteln finanziert werden können. Mittelfristig sollte der Selbstfinanzierungsgrad im Durchschnitt gegen 100 % sein. Bei einem Wert von über 100 % können die Investitionen vollständig eigenfinanziert werden. Ein Selbstfinanzierungsgrad unter 100 % führt zu einer Neuverschuldung.

Richtwerte
 > 100 % ideal
 80 - 100 % gut bis vertretbar
 50 - 80 % problematisch
 0 - 50 % ungenügend

Finanzierung

Finanzierung - Eigenwirtschaftsbetriebe	Wasserversorgung Bäretswil		Wasserversorgung Allmann		Abwasser		Abfall	
	Rechnung	Budget	Rechnung	Budget	Rechnung	Budget	Rechnung	Budget
+ Betriebsgewinne Eigenwirtschaftsbetriebe (Einlagen in Spezialfinanzierung)	254'944.62	305'985.60	0.00	12.05	0.00	0.00	26'203.93	36'358.70
- Betriebsverluste Eigenwirtschaftsbetriebe (Entnahmen aus Spezialfinanzierung)	0.00	0.00	0.61	0.00	214'732.12	44'161.44	0.00	0.00
+ Aufwand für Abschreibungen und Wertberichtigungen	133'695.65	104'373.20	9'855.91	8'937.95	-6'418.70	7'100.05	16'400.00	14'532.70
- Ertrag aus Aufwertungen	0.00	0.00	0.00	0.00	0.00	0.00	0.00	0.00
+ Einlagen in Spezialfinanzierungen und Fonds	0.00	0.00	0.00	0.00	0.00	0.00	0.00	0.00
- Entnahmen aus Spezialfinanzierungen und Fonds	0.00	0.00	0.00	0.00	0.00	0.00	0.00	0.00
+ Einlagen in das Eigenkapital	0.00	0.00	0.00	0.00	0.00	0.00	0.00	0.00
- Entnahmen aus dem Eigenkapital	0.00	0.00	0.00	0.00	0.00	0.00	0.00	0.00
Selbstfinanzierung	388'640.27	410'358.80	9'855.30	8'950.00	-221'150.82	-37'061.39	42'603.93	50'891.40
- Nettoinvestitionen Verwaltungsvermögen	676'582.59	814'400.00	0.02	0.00	51'049.80	28'600.00	0.00	0.00
Finanzierungsüberschuss (+) / Finanzierungsfehlbetrag (-)	-287'942.32	-404'041.20	9'855.28	8'950.00	-272'200.62	-65'661.39	42'603.93	50'891.40
Selbstfinanzierungsgrad (in %)	57%	50%	49276500%	#DIV/0!	-433%	-130%	#DIV/0!	#DIV/0!

Gestufferter Erfolgsausweis		Rechnung 2024	Budget 2024	Rechnung 2023
		Betrag	Betrag	Betrag
30	Personalaufwand	6'518'128.16	6'447'542.26	6'214'733.29
31	Sach- und übriger Aufwand	5'543'032.58	5'909'214.60	5'327'122.25
33	Abschreibungen	1'259'394.76	1'076'625.15	1'231'027.04
35	Einlagen	300'418.75	360'982.35	465'435.82
36	Transferaufwand	18'462'206.64	18'158'097.74	17'369'350.40
37	Durchlaufende Beiträge	44'000.00	25'200.00	4'800.00
	<i>Total Betrieblicher Aufwand</i>	<i>32'127'180.89</i>	<i>31'977'662.10</i>	<i>30'612'468.80</i>
40	Fiskalertrag	-16'379'196.10	-15'133'600.00	-16'335'359.64
41	Regalien und Kozessionen	-7'900.00	-6'500.00	-7'160.00
42	Entgelte	-2'611'114.47	-2'591'973.19	-2'674'450.21
43	Verschiedene Erträge	-7'888.12	-600.00	-5'790.70
45	Entnahmen Fonds	-223'881.93	-44'292.44	-101'403.75
46	Transferertrag	-15'203'734.31	-14'313'316.40	-13'070'783.27
47	Durchlaufende Beiträge	-44'000.00	-25'200.00	-4'800.00
	<i>Total Betrieblicher Ertrag</i>	<i>-34'477'714.93</i>	<i>-32'115'482.03</i>	<i>-32'199'747.57</i>
	Ergebnis aus betrieblicher Tätigkeit	-2'350'534.04	-137'819.93	-1'587'278.77
34	Finanzaufwand	148'804.30	138'900.00	137'163.23
44	Finanzertrag	-652'461.55	-601'751.80	-2'163'025.50
	Finanzergebnis	-503'657.25	-462'851.80	-2'025'862.27
	Operatives Ergebnis	-2'854'191.29	-600'671.73	-3'613'141.04
38	Ausserordentlicher Aufwand			
48	Ausserordentlicher Ertrag			
	Ausserordentliches Ergebnis			
	Gesamtergebnis Erfolgsrechnung	-2'854'191.29	-600'671.73	-3'613'141.04
39	Interne Verrechnungen: Aufwand	1'355'309.80	1'197'682.00	1'335'346.83
49	Interne Verrechnungen: Ertrag	-1'355'309.80	-1'197'682.00	-1'335'346.83
	Total Aufwand	33'631'294.99	33'314'244.10	32'084'978.86
	Total Ertrag	-36'485'486.28	-33'914'915.83	-35'698'119.90

Artengliederung		Rechnung 2024		Budget 2024		Rechnung 2023	
		Ausgaben	Einnahmen	Ausgaben	Einnahmen	Ausgaben	Einnahmen
5	Investitionsausgaben	3'604'385.32		3'847'000.00		2'808'018.87	
50	Sachanlagen	2'152'098.76		2'457'000.00		2'428'815.80	
51	Investitionen auf Rechnung Dritter	1'107'842.20		820'000.00		167'676.73	
52	Immaterielle Anlagen	125'389.87		217'000.00		22'700.65	
54	Darlehen					97'908.31	
56	Eigene Investitionsbeiträge	219'054.49		353'000.00		90'917.38	
6	Investitionseinnahmen		1'380'473.46		1'256'500.00		623'020.88
60	Übertragung von Sachanlagen in das Finanzvermögen						2'800.00
61	Rückerstattungen		1'107'842.18		820'000.00		167'676.72
63	Investitionsbeiträge für eigene Rechnung		262'840.43		436'500.00		350'139.00
64	Rückzahlung von Darlehen		9'790.85				9'790.85
66	Rückzahlung eigener Investitionsbeiträge						92'614.31
		3'604'385.32	1'380'473.46	3'847'000.00	1'256'500.00	2'808'018.87	623'020.88
	Nettoinvestition		2'223'911.86		2'590'500.00		2'184'997.99
		3'604'385.32	3'604'385.32	3'847'000.00	3'847'000.00	2'808'018.87	2'808'018.87

Artengliederung		Rechnung 2024		Budget 2024		Rechnung 2023	
		Ausgaben	Einnahmen	Ausgaben	Einnahmen	Ausgaben	Einnahmen
7	Ausgaben für Sachanlagen des Finanzvermögens	18'669.80				774'615.90	
72	Erwerbs- und Verkaufsnebenkosten von Sachanlagen	1'334.80				4'331.55	
75	Übertragung von Sachanlagen aus dem Verwaltungsvermögen					2'800.00	
77	Übertragung von realisierten Gewinnen aus Sachanlagen in die Erfolgsrechnung	17'335.00				767'484.35	
8	Einnahmen für Sachanlagen des Finanzvermögens		1'106'935.00		1'089'600.00		1'210'000.00
80	Verkauf von Sachanlagen		1'106'935.00		1'089'600.00		1'210'000.00
		18'669.80	1'106'935.00		1'089'600.00	774'615.90	1'210'000.00
	Nettoinvestition	1'088'265.20		1'089'600.00		435'384.10	
		1'106'935.00	1'106'935.00	1'089'600.00	1'089'600.00	1'210'000.00	1'210'000.00

		Bilanz 31.12.24	Bilanz 31.12.23	Zu- / Abnahme
1	Aktiven	54'519'368.31	53'220'455.97	1'298'912.34
10	Finanzvermögen (FV)	28'944'280.88	28'592'936.34	351'344.54
100	Flüssige Mittel und kurzfristige Geldanlagen	6'970'089.03	7'634'694.04	-664'605.01
101	Forderungen	5'082'926.77	4'014'928.46	1'067'998.31
102	Kurzfristige Finanzanlagen	5'039'000.00	5'039'000.00	
104	Aktive Rechnungsabgrenzungen (RA)	1'581'977.78	535'378.14	1'046'599.64
106	Vorräte und angefangene Arbeiten	214'242.30	184'290.70	29'951.60
107	Finanzanlagen	1'439'000.00	1'478'000.00	-39'000.00
108	Sachanlagen Finanzvermögen	8'617'045.00	9'706'645.00	-1'089'600.00
14	Verwaltungsvermögen (VV)	25'575'087.43	24'627'519.63	947'567.80
140	Sachanlagen Verwaltungsvermögen	24'544'376.78	23'823'785.34	720'591.44
142	Immaterielle Anlagen	338'884.90	304'222.88	34'662.02
144	Darlehen	78'326.61	88'117.46	-9'790.85
146	Investitionsbeiträge	613'499.14	411'393.95	202'105.19
Total		54'519'368.31	53'220'455.97	1'298'912.34

		Bilanz 31.12.24	Bilanz 31.12.23	Zu- / Abnahme
2	Passiven	-54'519'368.31	-53'220'455.97	-1'298'912.34
20	Fremdkapital (FK)	-17'659'098.61	-19'280'793.38	1'621'694.77
200	Laufende Verbindlichkeiten	-4'421'829.43	-5'818'710.99	1'396'881.56
201	Kurzfristige Finanzverbindlichkeiten	-2'076'568.79	-76'568.79	-2'000'000.00
204	Passive Rechnungsabgrenzungen (RA)	-887'944.69	-912'765.76	24'821.07
205	Kurzfristige Rückstellungen	-411'434.60	-537'978.95	126'544.35
206	Langfristige Finanzverbindlichkeiten	-8'415'981.53	-10'492'550.32	2'076'568.79
208	Langfristige Rückstellungen	-666'000.00	-674'000.00	8'000.00
209	Verbindlichkeiten gegenüber Fonds im Fremdkapital	-779'339.57	-768'218.57	-11'121.00
29	Eigenkapital (EK)	-36'860'269.70	-33'939'662.59	-2'920'607.11
290	Spezialfinanzierungen im Eigenkapital	-7'386'000.57	-7'319'584.75	-66'415.82
291	Fonds im Eigenkapital	-91'200.00	-91'200.00	
299	Bilanzüberschuss/-fehlbetrag	-29'383'069.13	-26'528'877.84	-2'854'191.29
	Total	-54'519'368.31	-53'220'455.97	-1'298'912.34

Geldflussrechnung

Geldflussrechnung - indirekte Methode	Rechnung 2024	Rechnung 2023
+/- Jahresergebnis Erfolgsrechnung steuerfinanzierte Funktionen	2'854'191.29	3'613'141.04
+/- Jahresergebnis Erfolgsrechnung eigenfinanzierte Funktionen	66'415.82	283'584.93
+ Abschreibungen Verwaltungsvermögen	1'276'344.06	1'243'595.24
+/- Abnahme / Zunahme Forderungen	-1'080'536.41	89'111.80
+/- Abnahme / Zunahme Aktive Rechnungsabgrenzungen der Erfolgsrechnung	-1'044'383.59	10'805.69
+/- Abnahme / Zunahme Vorräte und angefangene Arbeiten	-29'951.60	-12'234.05
+/- Wertberichtigungen / Wertaufholungen Sachanlagen Finanzvermögen (nicht realisiert)	0.00	-751'444.00
+/- Verluste / Gewinne auf Sachanlagen Finanzvermögen (realisiert)	-16'000.20	-767'484.35
+/- Zunahme / Abnahme Laufende Verbindlichkeiten exkl. Depotleistungen	-983'098.36	1'476'705.90
+/- Zunahme / Abnahme Depots Grundstückgewinnsteuern	-475'641.60	-494'620.90
+/- Abnahme / Zunahme Depots Anschlussgebühren	62'000.00	-84'750.00
+/- Zunahme / Abnahme Passive Rechnungsabgrenzungen der Erfolgsrechnung	-52'776.45	52'505.25
+/- Bildung / Auflösung Rückstellungen der Erfolgsrechnung	-134'544.35	131'718.75
+/- Einlagen / Entnahmen Fonds/Spezialfinanzierung des Fremd- und Eigenkapitals	11'121.00	80'447.14
- Aktivierung Eigenleistungen	-5'829.12	-3'001.00
Geldfluss aus betrieblicher Tätigkeit (Cashflow)	447'310.49	4'868'081.44
- Investitionsausgaben Verwaltungsvermögen	-3'604'385.32	-2'808'018.87
+ Investitionseinnahmen Verwaltungsvermögen	1'380'473.46	623'020.88
= Saldo der Investitionsrechnung (Nettoinvestitionen)	-2'223'911.86	-2'184'997.99
- Übertragungen Verwaltungs- ins Finanzvermögen	0.00	-2'800.00
+/- Abnahme / Zunahme Aktive Rechnungsabgrenzungen Investitionsrechnung	-2'216.05	0.00
+/- Zunahme / Abnahme Passive Rechnungsabgrenzungen Investitionsrechnung	27'955.38	0.00
+ Aktivierte Eigenleistungen	5'829.12	3'001.00
Geldfluss aus Investitionstätigkeit ins Verwaltungsvermögen	-2'192'343.41	-2'184'796.99
+/- Abnahme / Zunahme Finanzanlagen Finanzvermögen und derivate Finanzinstrumente	39'000.00	-4'961'000.00
+/- Abnahme / Zunahme Sachanlagen Finanzvermögen	1'089'600.00	-316'059.90
+/- Wertaufholungen / Wertberichtigungen Sachanlagen Finanzvermögen (nicht realisiert)	0.00	751'444.00
+/- Gewinne / Verluste auf Sachanlagen Finanzvermögen (realisiert)	16'000.20	767'484.35
+ Übertragungen Verwaltungs- ins Finanzvermögen	0.00	2'800.00
Geldfluss aus Anlagentätigkeit ins Finanzvermögen	1'144'600.20	-3'755'331.55
Geldfluss aus Investitions- und Anlagentätigkeit	-1'047'743.21	-5'940'128.54
+/- Zunahme / Abnahme Kurzfristige Finanzverbindlichkeiten	2'000'000.00	0.00
+/- Zunahme / Abnahme Langfristige Finanzverbindlichkeiten	-2'076'568.79	-76'568.79
+/- Abnahme / Zunahme Kontokorrente mit Dritten (Kontokorrentguthaben)	12'538.10	-162'715.15
+/- Zunahme / Abnahme Kontokorrente mit Dritten (Kontokorrentschulden)	-141.60	141.60
Geldfluss aus Finanzierungstätigkeit	-64'172.29	-239'142.34
Veränderung Flüssige Mittel und kurzfristige Geldanlagen	-664'605.01	-1'311'189.44
Stand Flüssige Mittel per 1.1.	7'634'694.04	8'945'883.48
Stand Flüssige Mittel per 31.12.	6'970'089.03	7'634'694.04
Zunahme (+) / Abnahme (-) Flüssige Mittel und kurzfristige Geldanlagen	-664'605.01	-1'311'189.44

Anhang zur Jahresrechnung

Anhang

Grundlagen und Grundsätze der Rechnungslegung

Angewandtes Regelwerk

Rechtliche Grundlagen

Die vorliegende Jahresrechnung beruht auf dem Gemeindegesetz vom 20. April 2015 (GG; LS 131.1), der Gemeindeverordnung vom 29. Juni 2016 (VGG, LS 131.11) und dem Handbuch über den Finanzhaushalt der Zürcher Gemeinden.

Regelwerk

Die Rechnungslegung orientiert sich an den Standards des Harmonisierten Rechnungslegungsmodell 2 für die Kantone und Gemeinden (HRM2).

Rechnungslegungs-, Bilanzierungs- und Bewertungsgrundsätze

Rechnungslegungsgrundsätze

Die Rechnungslegung soll die Vermögens-, Finanz- und Ertragslage den tatsächlichen Verhältnissen entsprechend darstellen („True and Fair View“-Prinzip) und richtet sich nach den Grundsätzen der Verständlichkeit, der Wesentlichkeit, der Zuverlässigkeit, der Vergleichbarkeit, der Fortführung, der Stetigkeit, der Periodenabgrenzung und der Bruttodarstellung. In Abweichung vom Prinzip der Bruttodarstellung sind Aufwandminderungsbuchungen beim Personalaufwand zulässig. Der Ressourcenausgleich ist von der Periodenabgrenzung ausgenommen. Er wird gemäss § 119 Abs. 2 GG nicht zeitlich abgegrenzt.

Die Buchführung richtet sich nach den Grundsätzen der Vollständigkeit, der Richtigkeit, der Rechtzeitigkeit und der Nachprüfbarkeit.

Bilanzierungsgrundsätze

Vermögenswerte werden bilanziert, wenn sie einen künftigen wirtschaftlichen Nutzen hervorbringen oder ihre Nutzung zur Erfüllung öffentlicher Aufgaben vorgesehen ist und ihr Wert verlässlich ermittelt werden kann. Verpflichtungen werden bilanziert, wenn deren Ursprung in einem Ereignis der Vergangenheit liegt, ihre Erfüllung sicher oder wahrscheinlich zu einem Mittelabfluss führen wird und ihr Wert verlässlich ermittelt werden kann.

Die Vermögenswerte werden in Finanz- und Verwaltungsvermögen gegliedert. Das Finanzvermögen besteht aus jenen Vermögenswerten, die ohne Beeinträchtigung der öffentlichen Aufgabenerfüllung veräussert werden können. Das Verwaltungsvermögen umfasst jene Vermögenswerte, die unmittelbar der öffentlichen Aufgabenerfüllung dienen. Verpflichtungen gegenüber Sonderrechnungen werden dem Fremdkapital zugerechnet.

Anhang

Vermögenswerte des Verwaltungsvermögens mit mehrjähriger Nutzungsdauer werden aktiviert, sofern ihr Anschaffungswert über der Aktivierungsgrenze von Fr. 30'000.00 liegt (GR-Beschluss Nr. 2018-451 vom 11.04.2018). Für Grundstücke, Investitionsbeiträge, Darlehen und Beteiligungen kommt keine Aktivierungsgrenze zur Anwendung. Positionen des Finanzvermögens werden ungeachtet der Aktivierungsgrenze bilanziert. Bei den Verpflichtungen kommt die Wesentlichkeitsgrenze von Fr. 30'000.00 nur bei den Rückstellungen zur Anwendung. Alle übrigen Positionen der Verbindlichkeiten im Fremdkapital werden unabhängig der Wesentlichkeitsgrenze bilanziert.

Beim Übergang zum HRM2 wurde keine Neubewertung des Verwaltungsvermögens gemäss § 179 Abs. 1 lit. c. GG vorgenommen.

Die Steuererträge werden nach dem Soll-Prinzip abgegrenzt. Das heisst, dass Ende Jahr alle Steuerguthaben für das betreffende Jahr verbucht sind, für die Rechnungen ausgestellt wurden. Das Soll-Prinzip entspricht nicht vollumfänglich dem Ansatz der periodengerechten Verbuchung, da keine Schätzungen zur Differenz der definitiv geschuldeten Steuern getätigt werden. Verpflichtungen aus passiven Steuerausscheidungen > Fr. 10'000.00 pro Einzelfall werden mittels Rückstellungen abgegrenzt.

Bewertungsgrundsätze

Positionen des Finanzvermögens werden zum Verkehrswert bilanziert. Das Grundeigentum im Finanzvermögen wird in einer Legislaturperiode mindestens einmal neu bewertet. Die letzte Bewertung des Grundeigentums im Finanzvermögen fand per 01.01.2023 statt.

Positionen des Verwaltungsvermögens werden zum Anschaffungswert ab Rechnungsjahr 2019 abzüglich der Abschreibungen bilanziert. Erhaltene Investitionsbeiträge werden mit den Investitionsausgaben verrechnet (Aktivierung der Nettoinvestitionen). Die Positionen des Verwaltungsvermögens, die durch Nutzung einem Wertverzehr unterliegen, werden planmässig nach Anlagekategorie über die festgelegte Nutzungsdauer abgeschrieben. Das Verwaltungsvermögen wird jährlich auf dauernde Wertminderungen geprüft. Ist eine dauernde Wertminderung absehbar, wird der bilanzierte Wert berichtigt. Die per 01.01.2019 mit ihrem Restwert bilanzierten Anlagen werden mit ihrer Restnutzungsdauer abgeschrieben.

Positionen des Fremdkapitals und des Eigenkapitals werden grundsätzlich zu Nominalwerten bilanziert.

Interne Zinsen

Der Zinssatz für die internen Verzinsungen gemäss § 36 VGG entspricht gemäss GR-Beschluss vom 19.10.2011 den effektiven Zinsen des per 01.01. vorhandenen verzinsbaren Fremdkapitals, für 2024 0.4837 % (Vorjahr 0.4809 %). Verzinst wird der Wert Anfang Jahr.

Verzinst werden

- a) die Verpflichtungen der Gemeinde gegenüber Sonderrechnungen,
- b) die Guthaben und Verpflichtungen der Gemeinde gegenüber Spezial- und Vorfinanzierungen der Eigenwirtschaftsbetriebe,
- c) das Verwaltungsvermögen der Eigenwirtschaftsbetriebe,
- d) die Liegenschaften des Finanzvermögens.

Anhang

Organisationseinheiten

In der Gemeinderechnung integriert

Die Rechnung wird über den gesamten Haushalt der Gemeinde grundsätzlich als Einheit geführt. Sie besteht aus der Hauptrechnung einschliesslich Spezialfinanzierungen und den Sonderrechnungen. Die Jahresrechnung beinhaltet die Gemeindelegislative, die Gemeindeexekutive, die gesamte Gemeindeverwaltung, die Eigenwirtschaftsbetriebe (Wasserversorgungen Bärenswil und Allmann, Abwasserentsorgung, Abfallentsorgung), die Rechtspflege auf kommunaler Ebene (Friedensrichter) sowie die Volksschule mit der Kindergarten-, Primar- und Sekundarstufe.

Die Gemeinde Bärenswil verfügt über keine Gemeindefunktionen mit autonomer Verwaltungsorganisation.

Nicht in der Gemeinderechnung konsolidiert

Die Beteiligungen im Verwaltungsvermögen umfassen Organisationen des öffentlichen Rechts (selbständige öffentlich-rechtliche Anstalt oder Zweckverband) oder des Privatrechts (beispielsweise AG, Stiftung, Verein), welche öffentliche Aufgaben erfüllen. Die Gemeinde ist als Mitglied oder Eigentümerin an solchen Organisationen beteiligt. Diese Organisationen werden nicht in die Gemeinderechnung konsolidiert, sondern im Beteiligungsspiegel ausgewiesen.

Der Beteiligungsspiegel enthält weiterführende Informationen.

Anhang

Allgemeine Angaben zur Gemeinde

Die Gemeinde Bäretswil hat ihren Sitz an der Schulhausstrasse 2 in 8344 Bäretswil.

Die Gemeinde ist nach der ordentlichen Gemeindeorganisation mit Gemeindeversammlung gemäss § 14 ff Gemeindegesetz des Kantons Zürich organisiert. Die Politische Gemeinde und die Primar- und Sekundarschulgemeinden sind seit dem Jahre 2002 vereinigt.

Die finanzpolitische Prüfung erfolgt durch die Rechnungsprüfungskommission der Gemeinde Bäretswil und die finanztechnische Prüfung durch Balmer-Etienne AG, Zürich (seit 2010).

Angaben zur	Einheit	2024	2023
Gemeindefläche	ha	2'220	2'220
- davon Wald in %	%	39.5%	39.5%
- davon Landwirtschaft in %	%	48.7%	48.7%
Gemeindestrassennetz	km	38	38
Gemeindegehwegnetz	km	4	4
Einwohner/innen	Anzahl	5'139	5'144
Veränderung Einwohner/innen	%	-0.10%	0.76%
Anteil Ausländer an Wohnbevölkerung (Ausländerquote)	%	11.73%	11.78%
Anteil Schüler/innen (Kindergarten-Sekundarst. exkl. ext. Sonderschul.) an Wohnbevölkerung	%	11.41%	11.28%
Geburten in % Wohnbevölkerung	%	0.62%	0.94%
Todesfälle in % Wohnbevölkerung	%	0.84%	0.78%
Gemeindesteuerfuss exkl. Kirchensteuern	%	106	106
Steuerkraft pro Einwohner (2024 provisorische Berechnung)	Fr.	2'633	2'538
in % der kantonalen Steuerkraft (2024 provisorische Berechnung)	%	61.5%	62.0%
Finanzausgleich pro Einwohner (inkl. Staatsbeiträge)	Fr.	2'959	2'541
Nettovermögen pro Einwohner/in	Fr.	2'189	1'810
Mitarbeitende per 31.12. (ohne Mitarbeitende im Stundenlohn, Lernende und Behördenmitglieder)	Anzahl	69	67
Vollzeiteinheiten	VZE	42.63	39.71
Durchschnittlicher Beschäftigungsgrad pro Mitarbeiter/in	%	61.8%	59.3%
Lehrlinge	Anzahl	4	3

Anhang

Finanzinformationen

Ausgewählte Positionen des Finanzvermögens

Konto	Bezeichnung	Buchwert 31.12.2023	Veränderung im Rechnungsjahr	Buchwert 31.12.2024
1010	Forderungen aus Lieferungen und Leistungen gegenüber Dritten	418'112.62	427'797.07	845'909.69
	davon Forderungen an öffentliche Institutionen	192'618.00		486'335.34
	davon überfällige Forderungen (älter 60 Tage)	65'131.65		67'435.85
	Wertberichtigung	-43'300.00		-49'400.00
	in % überfällige Forderungen	66.5%		73.3%
1012	Steuerforderungen	2'250'423.81	698'077.15	2'948'500.96
	Steuerforderungen 2014	15'865.55	-15'865.55	0.00
	Steuerforderungen 2015	7'654.00	-7'654.00	0.00
	Steuerforderungen 2019	1'135.50	-173.30	962.20
	Steuerforderungen 2020	63'291.65	-51'262.65	12'029.00
	Steuerforderungen 2021	181'192.35	-148'689.25	32'503.10
	Steuerforderungen 2022	177'892.55	180'605.20	358'497.75
	Steuerforderungen 2023	1'831'552.75	-1'337'574.85	493'977.90
	Steuerforderungen 2024	0.00	2'097'254.65	2'097'254.65
	Steuerforderungen aus Nachsteuern	13'411.15	-9'080.80	4'330.35
	Steuerforderungen aus Grundstückgewinnsteuern	4'000.00	4'850.50	8'850.50
	Wertberichtigung	-45'571.69	-14'332.80	-59'904.49
	in % pauschale Wertberichtigung	2.00%		2.00%

Anhang

Finanzinformationen

Ausgewählte Positionen des Finanzvermögens

Konto	Bezeichnung			Buchwert 31.12.2023	Veränderung im Rechnungsjahr	Buchwert 31.12.2024
1014	Transferforderungen von Gemeinwesen und Dritten			993'472.19	-41'661.81	951'810.38
	Staatsbeiträge an Ergänzungsleistungen zur IV und AHV			639'160.54	-37'275.51	601'885.03
	Staatsbeiträge an KVG-Prämien			308'752.20	-17'545.85	291'206.35
	Staatsbeiträge an wirtschaftliche Sozialhilfe			8'937.00	18'434.00	27'371.00
	Staatsbeiträge sonstige an Aufwendungen der Erfolgsrechnung			5'138.45	-5'138.45	0.00
	Subvention Gebäudeversicherung GVZ an Hydrantenunterhalt			31'484.00	-136.00	31'348.00
1020	Kurzfristige Darlehen			39'000.00	0.00	39'000.00
	Genossenschaft Alterswohnungen Bäretswil; nächste Raten zur Rückzahlung			39'000.00	0.00	39'000.00
1023	Festgelder			5'000'000.00	0.00	5'000'000.00
	Festgelder Zürcher Kantonalbank			5'000'000.00	0.00	5'000'000.00
1070	Aktien und Anteilscheine	Anzahl	Wert pro Anteil	20'000.00	0.00	20'000.00
	Genossenschaft Alterswohnungen Bäretswil; Anteilscheine	40	500.00	20'000.00	0.00	20'000.00
1071	Verzinsliche Anlagen			1'458'000.00	-39'000.00	1'419'000.00
	Genossenschaft Alterswohnungen Bäretswil; Darlehen Im Sunneberg 9		0.80%	1'080'000.00	-30'000.00	1'050'000.00
	Genossenschaft Alterswohnungen Bäretswil; Darlehen Kirchstrasse 4		0.74%	378'000.00	-9'000.00	369'000.00
1072	Langfristige Forderungen			0.00	0.00	0.00
	keine			0.00	0.00	0.00
1079	Übrige Langfristige Finanzanlagen			0.00	0.00	0.00
	keine			0.00	0.00	0.00

Anhang**Eventualforderungen**

Schuldner	Art der Forderung	Datum	Verfallzeit in Jahre	Forderung Betrag	Sicherheiten	Hinweise auf verdeckte Risiken
Private Dritte	Vorausleistung Zufahrtstrasse Alterssiedlung QP Zelgli	1973		40'705.85	keine	
Private Dritte	Erschliessungskosten Quartierplan Letten West	1977		20'000.00	Grundbucheintrag	
Privater Dritter (S.K.)	Sicherstellung wirtschaftliche Sozialhilfe	2017		100'000.00	Grundbucheintrag	
Skiliftgenossenschaft Steig Bäretswil	Darlehen Umbau Skihütte 2011-36; Rückzahlung ab 2027 jährlich Fr. 5'000 gemäss angepasstem Darlehensvertrag vom 26.10.2022	2011	25	25'000.00	keine	
Privater Dritter (H.W.)	Mehrkosten Erschliessung QP Zelgli Ost Etappe 3	2012		315'750.00	Grundpfand	
Kanton Zürich	Rückerstattung Versorgertaxen Heimunterbringungen, bestrittener Teil und Bereicherungs-/Verzugszinsen	2024		2'937'984.40	keine	

Anhang**Anlagenspiegel - Finanzvermögen**

Sachanlagen FV		Buchwert 31.12.2023	Zugänge (+)	Abgänge (-)	Verkehrswert- anpassung (+/-)	Umgliederungen (+/-)	Buchwert 31.12.2024
1080.00	Grundstücke	5'439'545.00	0.00	-1'089'600.00	0.00	0.00	4'349'945.00
1080.10	Grundstücke mit Baurechten	0.00	0.00	0.00	0.00	0.00	0.00
1084.00	Gebäude	4'267'100.00	0.00	0.00	0.00	0.00	4'267'100.00
1084.10	Grundeigentumsanteile	0.00	0.00	0.00	0.00	0.00	0.00
1086.00	Mobilien	0.00	0.00	0.00	0.00	0.00	0.00
1087.00	Anlagen im Bau	0.00	0.00	0.00	0.00	0.00	0.00
1089.00	Übrige Sachanlagen	0.00	0.00	0.00	0.00	0.00	0.00
Total Sachanlagen		9'706'645.00	0.00	-1'089'600.00	0.00	0.00	8'617'045.00

GVZ-Schätzwert Gebäude

5'561'631.00

Mietzinseinnahmen Liegenschaften Finanzvermögen (ohne Pachtzinsen Grundstücke)

172'322.60

Anhang

Anlagenspiegel - Verwaltungsvermögen

Gesamthaushalt		Anschaffungswerte				Abschreibungen					Buchwert	
		Stand 01.01.2024	Zugänge (+) Abgänge (-)	Umgliederung (+ / -)	Stand 31.12.2024	Stand 01.01.2024	Planmässige Abschreib.	Ausserplanm. Abschreib./WB	Abgänge (+) Umgliederung (+ / -)	Stand 31.12.2024		
Sachanlagen												
1400	Grundstücke	329'810.00	0.00	0.00	329'810.00	0.00	0.00	0.00	0.00	0.00	0.00	329'810.00
1401	Strassen und Verkehrswege	13'951'447.62	460'332.40	0.00	14'411'780.02	11'739'314.24	92'411.65	0.00	0.00	0.00	11'831'725.89	2'580'054.13
1402	Wasserbau	4'526'666.32	0.00	0.00	4'526'666.32	4'400'478.87	5'094.25	0.00	0.00	0.00	4'405'573.12	121'093.20
1403	Übrige Tiefbauten	10'560'127.38	68'263.73	-10'000.00	10'618'391.11	7'378'116.36	105'496.36	0.00	0.00	0.00	7'483'612.72	3'134'778.39
1404	Hochbauten	59'414'184.99	-43'999.85	-24'239.85	59'345'945.29	42'114'833.62	829'366.00	0.00	0.00	0.00	42'944'199.62	16'401'745.67
1404	Hochbauten (geleast)	165'687.90	0.00	0.00	165'687.90	16'568.80	16'568.80	0.00	0.00	0.00	33'137.60	132'550.30
1405	Waldungen	0.00	0.00	0.00	0.00	0.00	0.00	0.00	0.00	0.00	0.00	0.00
1406	Mobilien	5'470'095.92	91'597.21	-5'345.15	5'556'347.98	4'955'617.85	121'115.60	0.00	-148'254.35	0.00	4'928'479.10	627'868.88
1407	Anlagen im Bau	10'694.95	1'165'119.26	40'662.00	1'216'476.21	0.00	0.00	0.00	0.00	0.00	0.00	1'216'476.21
1409	Übrige Sachanlagen	0.00	0.00	0.00	0.00	0.00	0.00	0.00	0.00	0.00	0.00	0.00
Total Sachanlagen		94'428'715.08	1'741'312.75	1'077.00	96'171'104.83	70'604'929.74	1'170'052.66	0.00	-148'254.35	0.00	71'626'728.05	24'544'376.78
Immaterielle Anlagen												
1420	Software	231'704.38	77'103.04	-1'077.00	307'730.42	181'966.60	44'414.75	0.00	0.00	0.00	226'381.35	81'349.07
1421	Lizenzen und Nutzungsrechte	0.00	0.00	0.00	0.00	0.00	0.00	0.00	0.00	0.00	0.00	0.00
1427	Immaterielle Anlagen in Realisierung	0.00	0.00	0.00	0.00	0.00	0.00	0.00	0.00	0.00	0.00	0.00
1429	Übrige Immaterielle Anlagen	1'132'459.51	47'978.08	0.00	1'180'437.59	877'974.41	44'927.35	0.00	0.00	0.00	922'901.76	257'535.83
Total Immaterielle Anlagen		1'364'163.89	125'081.12	-1'077.00	1'488'168.01	1'059'941.01	89'342.10	0.00	0.00	0.00	1'149'283.11	338'884.90
Darlehen												
1441	Kantone	0.00	0.00	0.00	0.00	0.00	0.00	0.00	0.00	0.00	0.00	0.00
1442	Gemeinden und Zweckverbände	88'117.46	-9'790.85	0.00	78'326.61	0.00	0.00	0.00	0.00	0.00	0.00	78'326.61
1444	Öffentliche Unternehmen	0.00	0.00	0.00	0.00	0.00	0.00	0.00	0.00	0.00	0.00	0.00
1445	Private Unternehmen	0.00	0.00	0.00	0.00	0.00	0.00	0.00	0.00	0.00	0.00	0.00
1446	Private Organisationen o. Erwerb	25'000.00	0.00	0.00	25'000.00	25'000.00	0.00	0.00	0.00	0.00	25'000.00	0.00
Total Darlehen		113'117.46	-9'790.85	0.00	103'326.61	25'000.00	0.00	0.00	0.00	0.00	25'000.00	78'326.61

Gesamthaushalt		Anschaffungswerte				Abschreibungen					Buchwert	
		Stand	Zugänge (+)	Umgliederung	Stand	Stand	Planmässige	Ausserplanm.	Abgänge (+)	Umgliederung		Stand
		01.01.2024	Abgänge (-)	(+ / -)	31.12.2024	01.01.2024	Abschreib.	Abschreib./WB	(+ / -)	31.12.2024		31.12.2024
Beteiligungen												
1452	Gemeinden und Zweckverbände	0.00	0.00	0.00	0.00	0.00	0.00	0.00	0.00	0.00	0.00	0.00
1454	Öffentliche Unternehmen	0.00	0.00	0.00	0.00	0.00	0.00	0.00	0.00	0.00	0.00	0.00
1455	Private Unternehmen	0.00	0.00	0.00	0.00	0.00	0.00	0.00	0.00	0.00	0.00	0.00
1456	Private Organisationen o. Erwerb	0.00	0.00	0.00	0.00	0.00	0.00	0.00	0.00	0.00	0.00	0.00
	Total Beteiligungen	0.00	0.00	0.00	0.00	0.00	0.00	0.00	0.00	0.00	0.00	0.00
Investitionsbeiträge												
1461	Kantone	44'000.00	0.00	0.00	44'000.00	44'000.00	0.00	0.00	0.00	0.00	44'000.00	0.00
1462	Gemeinden und Zweckverbände	430'844.45	219'054.49	0.00	649'898.94	90'650.50	12'499.30	0.00	0.00	0.00	103'149.80	546'749.14
1464	Öffentliche Unternehmen	0.00	0.00	0.00	0.00	0.00	0.00	0.00	0.00	0.00	0.00	0.00
1465	Private Unternehmen	881'780.00	0.00	0.00	881'780.00	881'780.00	0.00	0.00	0.00	0.00	881'780.00	0.00
1466	Private Organisationen o. Erwerb	169'000.00	0.00	0.00	169'000.00	97'800.00	4'450.00	0.00	0.00	0.00	102'250.00	66'750.00
	Total Investitionsbeiträge	1'525'624.45	219'054.49	0.00	1'744'678.94	1'114'230.50	16'949.30	0.00	0.00	0.00	1'131'179.80	613'499.14
Total Verwaltungsvermögen Gesamthaushalt		97'431'620.88	2'075'657.51	0.00	99'507'278.39	72'804'101.25	1'276'344.06	0.00	-148'254.35	0.00	73'932'190.96	25'575'087.43

Anhang

Anlagenspiegel - Verwaltungsvermögen

Allgemeiner Haushalt		Anschaffungswerte				Abschreibungen					Buchwert	
		Stand 01.01.2024	Zugänge (+) Abgänge (-)	Umgliederung (+ / -)	Stand 31.12.2024	Stand 01.01.2024	Planmässige Abschreib.	Ausserplanm. Abschreib./WB	Abgänge (+) Umgliederung (+ / -)	Stand 31.12.2024		
Sachanlagen												
1400.0	Grundstücke	322'750.00	0.00	0.00	322'750.00	0.00	0.00	0.00	0.00	0.00	0.00	322'750.00
1401.0	Strassen und Verkehrswege	13'951'447.62	460'332.40	0.00	14'411'780.02	11'739'314.24	92'411.65	0.00	0.00	0.00	11'831'725.89	2'580'054.13
1402.0	Wasserbau	4'526'666.32	0.00	0.00	4'526'666.32	4'400'478.87	5'094.25	0.00	0.00	0.00	4'405'573.12	121'093.20
1403.0	Übrige Tiefbauten	2'926'682.35	0.00	0.00	2'926'682.35	2'869'039.07	4'470.50	0.00	0.00	0.00	2'873'509.57	53'172.78
1404.0	Hochbauten	58'568'049.24	-43'999.85	-24'239.85	58'499'809.54	41'369'697.87	812'966.00	0.00	0.00	0.00	42'182'663.87	16'317'145.67
1404.0	Hochbauten (geleast)	165'687.90	0.00	0.00	165'687.90	16'568.80	16'568.80	0.00	0.00	0.00	33'137.60	132'550.30
1405.0	Waldungen	0.00	0.00	0.00	0.00	0.00	0.00	0.00	0.00	0.00	0.00	0.00
1406.0	Mobilien	4'685'916.94	91'597.21	-5'345.15	4'772'169.00	4'214'988.80	114'894.15	0.00	-148'254.35	0.00	4'181'628.60	590'540.40
1407.0	Anlagen im Bau	10'694.95	785'296.80	30'662.00	826'653.75	0.00	0.00	0.00	0.00	0.00	0.00	826'653.75
1409.0	Übrige Sachanlagen	0.00	0.00	0.00	0.00	0.00	0.00	0.00	0.00	0.00	0.00	0.00
Total Sachanlagen		85'157'895.32	1'293'226.56	1'077.00	86'452'198.88	64'610'087.65	1'046'405.35	0.00	-148'254.35	0.00	65'508'238.65	20'943'960.23
Immaterielle Anlagen												
1420.0	Software	231'704.38	77'103.04	-1'077.00	307'730.42	181'966.60	44'414.75	0.00	0.00	0.00	226'381.35	81'349.07
1421.0	Lizenzen und Nutzungsrechte	0.00	0.00	0.00	0.00	0.00	0.00	0.00	0.00	0.00	0.00	0.00
1427.0	Immaterielle Anlagen in Realisierung	0.00	0.00	0.00	0.00	0.00	0.00	0.00	0.00	0.00	0.00	0.00
1429.0	Übrige Immaterielle Anlagen	884'940.55	-12'453.65	0.00	872'486.90	690'856.55	27'541.10	0.00	0.00	0.00	718'397.65	154'089.25
Total Immaterielle Anlagen		1'116'644.93	64'649.39	-1'077.00	1'180'217.32	872'823.15	71'955.85	0.00	0.00	0.00	944'779.00	235'438.32
Darlehen												
1441.0	Kantone	0.00	0.00	0.00	0.00	0.00	0.00	0.00	0.00	0.00	0.00	0.00
1442.0	Gemeinden und Zweckverbände	88'117.46	-9'790.85	0.00	78'326.61	0.00	0.00	0.00	0.00	0.00	0.00	78'326.61
1444.0	Öffentliche Unternehmen	0.00	0.00	0.00	0.00	0.00	0.00	0.00	0.00	0.00	0.00	0.00
1445.0	Private Unternehmen	0.00	0.00	0.00	0.00	0.00	0.00	0.00	0.00	0.00	0.00	0.00
1446.0	Private Organisationen o. Erwerb	25'000.00	0.00	0.00	25'000.00	25'000.00	0.00	0.00	0.00	0.00	25'000.00	0.00
Total Darlehen		113'117.46	-9'790.85	0.00	103'326.61	25'000.00	0.00	0.00	0.00	0.00	25'000.00	78'326.61

Allgemeiner Haushalt		Anschaffungswerte				Abschreibungen					Buchwert	
		Stand	Zugänge (+)	Umgliederung	Stand	Stand	Planmässige	Ausserplanm.	Abgänge (+)	Umgliederung		Stand
		01.01.2024	Abgänge (-)	(+ / -)	31.12.2024	01.01.2024	Abschreib.	Abschreib./WB	(+ / -)	31.12.2024		31.12.2024
Beteiligungen												
1452.0	Gemeinden und Zweckverbände	0.00	0.00	0.00	0.00	0.00	0.00	0.00	0.00	0.00	0.00	0.00
1454.0	Öffentliche Unternehmen	0.00	0.00	0.00	0.00	0.00	0.00	0.00	0.00	0.00	0.00	0.00
1455.0	Private Unternehmen	0.00	0.00	0.00	0.00	0.00	0.00	0.00	0.00	0.00	0.00	0.00
1456.0	Private Organisationen o. Erwerb	0.00	0.00	0.00	0.00	0.00	0.00	0.00	0.00	0.00	0.00	0.00
	Total Beteiligungen	0.00	0.00	0.00	0.00	0.00	0.00	0.00	0.00	0.00	0.00	0.00
Investitionsbeiträge												
1461.0	Kantone	44'000.00	0.00	0.00	44'000.00	44'000.00	0.00	0.00	0.00	0.00	44'000.00	0.00
1462.0	Gemeinden und Zweckverbände	-45'308.00	0.00	0.00	-45'308.00	-45'308.00	0.00	0.00	0.00	0.00	-45'308.00	0.00
1464.0	Öffentliche Unternehmen	0.00	0.00	0.00	0.00	0.00	0.00	0.00	0.00	0.00	0.00	0.00
1465.0	Private Unternehmen	881'780.00	0.00	0.00	881'780.00	881'780.00	0.00	0.00	0.00	0.00	881'780.00	0.00
1466.0	Private Organisationen o. Erwerb	169'000.00	0.00	0.00	169'000.00	97'800.00	4'450.00	0.00	0.00	0.00	102'250.00	66'750.00
	Total Investitionsbeiträge	1'049'472.00	0.00	0.00	1'049'472.00	978'272.00	4'450.00	0.00	0.00	0.00	982'722.00	66'750.00
Total Verwaltungsvermögen allgemeiner Haushalt		87'437'129.71	1'348'085.10	0.00	88'785'214.81	66'486'182.80	1'122'811.20	0.00	-148'254.35	0.00	67'460'739.65	21'324'475.16

Anhang

Anlagenspiegel - Verwaltungsvermögen

Eigenwirtschaftliche Betriebe		Anschaffungswerte				Abschreibungen					Buchwert	
		Stand 01.01.2024	Zugänge (+) Abgänge (-)	Umgliederung (+ / -)	Stand 31.12.2024	Stand 01.01.2024	Planmässige Abschreib.	Ausserplanm. Abschreib./WB	Abgänge (+)	Umgliederung (+ / -)		Stand 31.12.2024
Wasserversorgung Bäretswil												
1400.1	Grundstücke	7'060.00	0.00	0.00	7'060.00	0.00	0.00	0.00	0.00	0.00	0.00	7'060.00
1403.1	Übrige Tiefbauten	6'010'978.19	77'645.64	-10'000.00	6'078'623.83	2'426'057.92	108'794.10	0.00	0.00	0.00	2'534'852.02	3'543'771.81
1406.1	Mobilien	646'618.83	0.00	0.00	646'618.83	603'068.90	6'221.45	0.00	0.00	0.00	609'290.35	37'328.48
1407.1	Sachanlagen in Bau	0.00	379'822.46	10'000.00	389'822.46	0.00	0.00	0.00	0.00	0.00	0.00	389'822.46
1420.1	Software	0.00	0.00	0.00	0.00	0.00	0.00	0.00	0.00	0.00	0.00	0.00
1429.1	Übrige immaterielle Anlagen	135'046.47	0.00	0.00	135'046.47	102'447.25	7'371.35	0.00	0.00	0.00	109'818.60	25'227.87
1442.1	Darlehen an Gemeinden, Zweckverbände	0.00	0.00	0.00	0.00	0.00	0.00	0.00	0.00	0.00	0.00	0.00
1452.1	Beteiligung an Gemeinden, Zweckverbände	0.00	0.00	0.00	0.00	0.00	0.00	0.00	0.00	0.00	0.00	0.00
1462.1	Investitionsbeiträge an Gemeinden, Zweckverbände	346'977.10	219'054.49	0.00	566'031.59	27'022.50	11'308.75	0.00	0.00	0.00	38'331.25	527'700.34
1464.1	Investitionsbeiträge an öffentliche Unternehmen	0.00	0.00	0.00	0.00	0.00	0.00	0.00	0.00	0.00	0.00	0.00
	Total VV Wasserversorgung Bäretswil	7'146'680.59	676'522.59	0.00	7'823'203.18	3'158'596.57	133'695.65	0.00	0.00	0.00	3'292'292.22	4'530'910.96
Wasserversorgung Allmann												
1400.1	Grundstücke	0.00	0.00	0.00	0.00	0.00	0.00	0.00	0.00	0.00	0.00	0.00
1403.1	Übrige Tiefbauten	264'854.70	0.02	0.00	264'854.72	183'132.94	9'855.91	0.00	0.00	0.00	192'988.85	71'865.87
1406.1	Mobilien	137'560.15	0.00	0.00	137'560.15	137'560.15	0.00	0.00	0.00	0.00	137'560.15	0.00
1407.1	Sachanlagen in Bau	0.00	0.00	0.00	0.00	0.00	0.00	0.00	0.00	0.00	0.00	0.00
1420.1	Software	0.00	0.00	0.00	0.00	0.00	0.00	0.00	0.00	0.00	0.00	0.00
1429.1	Übrige immaterielle Anlagen	53'186.81	0.00	0.00	53'186.81	53'186.81	0.00	0.00	0.00	0.00	53'186.81	0.00
1442.1	Darlehen an Gemeinden, Zweckverbände	0.00	0.00	0.00	0.00	0.00	0.00	0.00	0.00	0.00	0.00	0.00
1452.1	Beteiligung an Gemeinden, Zweckverbände	0.00	0.00	0.00	0.00	0.00	0.00	0.00	0.00	0.00	0.00	0.00
1462.1	Investitionsbeiträge an Gemeinden, Zweckverbände	0.00	0.00	0.00	0.00	0.00	0.00	0.00	0.00	0.00	0.00	0.00
1464.1	Investitionsbeiträge an öffentliche Unternehmen	0.00	0.00	0.00	0.00	0.00	0.00	0.00	0.00	0.00	0.00	0.00
	Total VV Wasserversorgung Allmann	455'601.66	0.02	0.00	455'601.68	373'879.90	9'855.91	0.00	0.00	0.00	383'735.81	71'865.87

Eigenwirtschaftliche Betriebe		Anschaffungswerte				Abschreibungen					Buchwert	
		Stand	Zugänge (+)	Umgliederung	Stand	Stand	Planmässige	Ausserplanm.	Abgänge (+)	Umgliederung		Stand
		01.01.2024	Abgänge (-)	(+ / -)	31.12.2024	01.01.2024	Abschreib.	Abschreib./WB		(+ / -)		31.12.2024
Abwasserentsorgung												
1400.2	Grundstücke	0.00	0.00	0.00	0.00	0.00	0.00	0.00	0.00	0.00	0.00	
1403.2	Übrige Tiefbauten	1'357'612.14	-9'381.93	0.00	1'348'230.21	1'899'886.43	-17'624.15	0.00	0.00	0.00	1'882'262.28	
1406.2	Mobilien	0.00	0.00	0.00	0.00	0.00	0.00	0.00	0.00	0.00	0.00	
1407.2	Sachanlagen in Bau	0.00	0.00	0.00	0.00	0.00	0.00	0.00	0.00	0.00	0.00	
1420.2	Software	0.00	0.00	0.00	0.00	0.00	0.00	0.00	0.00	0.00	0.00	
1429.2	Übrige immaterielle Anlagen	59'285.68	60'431.73	0.00	119'717.41	31'483.80	10'014.90	0.00	0.00	0.00	41'498.70	
1442.2	Darlehen an Gemeinden, Zweckverbände	0.00	0.00	0.00	0.00	0.00	0.00	0.00	0.00	0.00	0.00	
1452.2	Beteiligung an Gemeinden, Zweckverbände	0.00	0.00	0.00	0.00	0.00	0.00	0.00	0.00	0.00	0.00	
1462.2	Investitionsbeiträge an Gemeinden, Zweckverbände	129'175.35	0.00	0.00	129'175.35	108'936.00	1'190.55	0.00	0.00	0.00	110'126.55	
1464.2	Investitionsbeiträge an öffentliche Unternehmen	0.00	0.00	0.00	0.00	0.00	0.00	0.00	0.00	0.00	0.00	
	Total VV Abwasserentsorgung	1'546'073.17	51'049.80	0.00	1'597'122.97	2'040'306.23	-6'418.70	0.00	0.00	0.00	2'033'887.53	
Abfallentsorgung												
1400.3	Grundstücke	0.00	0.00	0.00	0.00	0.00	0.00	0.00	0.00	0.00	0.00	
1403.3	Übrige Tiefbauten	0.00	0.00	0.00	0.00	0.00	0.00	0.00	0.00	0.00	0.00	
1404.3	Hochbauten	846'135.75	0.00	0.00	846'135.75	745'135.75	16'400.00	0.00	0.00	0.00	761'535.75	
1406.3	Mobilien	0.00	0.00	0.00	0.00	0.00	0.00	0.00	0.00	0.00	0.00	
1407.3	Sachanlagen in Bau	0.00	0.00	0.00	0.00	0.00	0.00	0.00	0.00	0.00	0.00	
1442.3	Darlehen an Gemeinden, Zweckverbände	0.00	0.00	0.00	0.00	0.00	0.00	0.00	0.00	0.00	0.00	
1452.3	Beteiligung an Gemeinden, Zweckverbände	0.00	0.00	0.00	0.00	0.00	0.00	0.00	0.00	0.00	0.00	
1462.3	Investitionsbeiträge an Gemeinden, Zweckverbände	0.00	0.00	0.00	0.00	0.00	0.00	0.00	0.00	0.00	0.00	
1464.3	Investitionsbeiträge an öffentliche Unternehmen	0.00	0.00	0.00	0.00	0.00	0.00	0.00	0.00	0.00	0.00	
	Total VV Abfallentsorgung	846'135.75	0.00	0.00	846'135.75	745'135.75	16'400.00	0.00	0.00	0.00	761'535.75	
Total Verwaltungsvermögen eigenwirtschaftlicher Haushalt												
		9'994'491.17	727'572.41	0.00	10'722'063.58	6'317'918.45	153'532.86	0.00	0.00	0.00	6'471'451.31	
Total Verwaltungsvermögen Gemeinde Bäretswil												
		97'431'620.88	2'075'657.51	0.00	99'507'278.39	72'804'101.25	1'276'344.06	0.00	-148'254.35	0.00	73'932'190.96	
25'575'087.43												

Anhang

Beteiligungsspiegel

Name Sitz	Rechts- form	Rechnungs- legungsnorm	Funktion	Tätigkeits- gebiet	Nominalka- pital (100%)	Eigentums- anteil	Stimmungsanteile Exekutive	Spezifische Legislative Risiken	Anschaff- ungswert	Buchwert 31.12.2024
Bilanzierte Beteiligungen im Verwaltungsvermögen										
Öffentlich-rechtliche Beteiligungen										
keine										
Sonstige Beteiligungen										
keine										
Total Beteiligungen im Verwaltungsvermögen										0
Nicht bilanzierte Beteiligungen										
Öffentlich-rechtliche Beteiligungen										
ZV KES Zweckverband Kindes- und Erwachsenenschutz Bezirk Hinwil, Rüti	Zweckverband	HRM2	1400	KESB und Berufsbeistandschaft	0	0.00%	9.09%	5.50%		0
Sicherheitszweckverband Bachtel, Hinwil	Zweckverband	HRM2	1620	Zivilschutz	0	0.00%	20.00%	11.50%		0
SPBD Schulpsychologischer Beratungsdienst im Bezirk Hinwil, Bäretswil	Zweckverband	HRM2	2192	Schulpsychologie	0	0.00%	20.00%	5.50%		0
KEZO Zweckverband Kehrrichtverwertung Zürcher Oberland, Hinwil	Zweckverband	HRM2	7301	Abfallentsorgung	0	1.26%	0.00%	1.50%		0
RZO Regionalplanung Zürcher Oberland, Wetzikon	Zweckverband	HRM2	7900	Raumplanung	0	0.00%	0.00%	5.00%		0
Privat-rechtliche Beteiligungen										
Genossenschaft Theater für den Kantons Zürich, Genossenschaft Winterthur		OR	3110	Theater	213'300	0.56%	0.00%	0.36%	1'200	0
Skiliftgenossenschaft Steig, Bäretswil	Genossenschaft	OR	3410	Skiliftbetrieb	10'423	10.07%	0.00%	0.33%	1'050	0
GZO AG, Wetzikon	AG	Swiss GAP FER	4110	Spital	12'000'000	4.51%	0.00%	4.50%	541'440	0
Natürli Zürioberland AG, Saland	AG	OR	8500	Industrie, Gewerbe, Handel	6'000'000	0.18%	0.00%	0.18%	11'000	0

Anhang

Ausgewählte Positionen des Fremdkapitals

Konto	Bezeichnung			Buchwert 31.12.2023	Veränderung im Rechnungsjahr	Buchwert 31.12.2024
201	Kurzfristige Finanzverbindlichkeiten	Zinssatz	Laufzeit	76'568.79	2'000'000.00	2'076'568.79
2014.40	Seco Projektdarlehen Anteil kurzfristig	0.00%	31.12.2025	60'000.00	0.00	60'000.00
2014.40	SUVA Festdarlehen	0.25%	28.02.2025	0.00	2'000'000.00	2'000'000.00
2015.00	EKZ Wärmecontracting Zentrum Anteil kurzfristig		31.12.2025	16'568.79	0.00	16'568.79
206	Langfristige Finanzverbindlichkeiten			10'492'550.32	-2'076'568.79	8'415'981.53
2064.00	Darlehen, Schuldscheine	Zinssatz	Laufzeit	10'360'000.00	-2'060'000.00	8'300'000.00
	Seco Projektdarlehen	0.00%	31.12.2030	360'000.00	-60'000.00	300'000.00
	SUVA Festdarlehen	0.25%	28.02.2025	2'000'000.00	-2'000'000.00	0.00
	PVS SIX Group	0.20%	17.03.2027	2'000'000.00	0.00	2'000'000.00
	PVS SIX Group	0.52%	19.03.2029	2'000'000.00	0.00	2'000'000.00
	Migros PK Festdarlehen	0.85%	31.05.2032	2'000'000.00	0.00	2'000'000.00
	PVS SIX Group	0.70%	17.03.2034	2'000'000.00	0.00	2'000'000.00
	Fälligkeitsstatistik:					
	1 bis 2 Jahre			60'000.00	0.00	60'000.00
	2 bis 5 Jahre			4'180'000.00	0.00	4'180'000.00
	über 5 Jahre			6'120'000.00	-2'060'000.00	4'060'000.00
	Total			10'360'000.00	-2'060'000.00	8'300'000.00
	Gewichteter Durchschnittzinssatz der langfristigen Finanzverbindlichkeiten in %			0.4837%		0.4873%
2067.00	Leasingverträge		Laufzeit	132'550.32	-16'568.79	115'981.53
	Contracting EKZ Wärmeverbund Zentrum		31.12.2032	132'550.32	-16'568.79	115'981.53

Anhang**Gewährleistungsspiegel / Eventualverbindlichkeiten**

Name Sitz	Art der Verpflichtung	Datum Verfallzeit	Verpflichtung Eigentümer, wesentl. Betrag Miteigentümer	Spezifische zus. Angaben	Zahlungsströme im Rechnungsjahr
Eventualverbindlichkeiten (Bürgschaften, Garantieverpflichtungen, Defizitgarantien etc.)					
Diverse	Garantie Mietzinsen für Leistungsbezüger Sozialhilfe	Diverse	33'630.00		-3'000.00
Genossenschaft Alterswohnungen Bäretswil	Rangrücktritt Gemeindedarlehen zugunsten Drittgläubiger	22.03.2005	2'458'000.00		11'743.80
BVK Personal- vorsorge des Kantons Zürich	Sanierungsverpflichtung bei einem Deckungsgrad <90%		0.00	Deckungsgrad per 31.12.2024 109.3 %	946'233.85
Weitere Verpflichtungen (Altlasten, Konventionalstrafen, Prozessrisiken)					
Diverse Altlasten (ehemalige Kehrichtdeponien)	Sanierungsverpflichtung bei Störung	offen	nicht bezifferbar Diverse Eigentümer	Einzelne noch in Abklärung, mehrheitlich nicht über- wachungs und sanierungs- würdig	0.00

Anhang**Leasingverträge**

Firma Sitz	Leasinggut	Anschaffungskosten	Vertragsdauer (Fälligkeiten)	Gesamtbetrag zukünftige Leasingraten
Finanzierungsleasing				
Elektrizitätswerke des Kantons Zürich, Zürich	Wärmeverbund Zentrum Bäretswil	165'687.90 (Restwert per 31.12.2022 bei Umstellung auf Leasing-Bilanzierung)	25 Jahre 2007 - 2032	132'550.32
Operatives Leasing (sofern der Vertrag nicht innerhalb eines Jahre kündbar ist)				
keine				0.00

Anhang**Rückstellungsspiegel**

Kurzfristige Rückstellungen		Stand 31.12.2023	Bildung inkl. Erhöhung (+)	Verwendung (-)	Auflösung (-)	Umbuchung (+/-)	Stand 31.12.2024	Begründung
2050	Mehrleistungen des Personals	155'478.95	35'955.65	0.00	0.00	0.00	191'434.60	A
2051	Andere Ansprüche des Personals	0.00	0.00	0.00	0.00	0.00	0.00	
2052	Prozesse	0.00	0.00	0.00	0.00	0.00	0.00	
2053	Nicht versicherte Schäden	0.00	0.00	0.00	0.00	0.00	0.00	
2054	Bürgschaften und Garantieleistungen	0.00	0.00	0.00	0.00	0.00	0.00	
2055	Übrige betriebliche Tätigkeit	0.00	0.00	0.00	0.00	0.00	0.00	
2056	Vorsorgeverpflichtungen	0.00	0.00	0.00	0.00	0.00	0.00	
2057	Finanzaufwand	0.00	0.00	0.00	0.00	0.00	0.00	
2058	Investitionsrechnung	0.00	0.00	0.00	0.00	0.00	0.00	
2059	Übrige Rückstellungen	382'500.00	0.00	0.00	-548'500.00	386'000.00	220'000.00	B
Total kurzfristige Rückstellungen		537'978.95	35'955.65	0.00	-548'500.00	386'000.00	411'434.60	

Begründungen der kurzfristigen Rückstellungen

		Konto ER / IR	Buchwert per 31.12.2024
A	Erhöhung Stunden aus Mehrzeiten- und Ferienguthaben	Diverse	35'955.65
B	Auflösung Rückstellungen für Grundstückgewinnsteuern	9100.40xx.xx	-60'000.00
B	Auflösung Einzelrückstellungen passive Steuerausscheidungen	9100.40xx.xx	-488'500.00
B	Umbuchung Einzelrückstellungen passive Steuerausscheidungen 2022 von lang- auf kurzfristig		386'000.00
Total Veränderung kurzfristige Rückstellungen			-126'544.35

Anhang

Rückstellungsspiegel

Langfristige Rückstellungen		Stand 31.12.2023	Bildung inkl. Erhöhung (+)	Verwendung (-)	Auflösung (-)	Umbuchung (+/-)	Stand 31.12.2024	Begründung
2081	Ansprüche des Personals	0.00	0.00	0.00	0.00	0.00	0.00	
2082	Prozesse	0.00	0.00	0.00	0.00	0.00	0.00	
2083	Nicht versicherte Schäden	0.00	0.00	0.00	0.00	0.00	0.00	
2084	Bürgschaften und Garantieleistungen	0.00	0.00	0.00	0.00	0.00	0.00	
2085	Übrige betriebliche Tätigkeit	0.00	0.00	0.00	0.00	0.00	0.00	
2086	Vorsorgeverpflichtungen	0.00	0.00	0.00	0.00	0.00	0.00	
2087	Finanzaufwand	0.00	0.00	0.00	0.00	0.00	0.00	
2088	Investitionsrechnung	0.00	0.00	0.00	0.00	0.00	0.00	
2089	Übrige Rückstellungen	674'000.00	378'000.00	0.00	0.00	-386'000.00	666'000.00	A
Total langfristige Rückstellungen		674'000.00	378'000.00	0.00	0.00	-386'000.00	666'000.00	

Begründungen der langfristigen Rückstellungen

		Konto ER / IR	Buchwert 31.12.2024
A	Umbuchung passive Steuerauscheidungen 2022 von lang- auf kurzfristig		-386'000.00
A	Neubildung Einzelrückstellung passive Steuerauscheidungen Steuerfakturierung	9100.40xx.xx	378'000.00
Total Veränderung langfristige Rückstellungen			-8'000.00

Anhang

Eigenkapitalnachweis

Veränderungen	Stand 31.12.2023	Umbuchung	Spezialfinanzierungen im Eigenkapital Einlage	Entnahme	Einlage	Fonds Entnahme	Einlage	Rücklagen Entnahme	Ertragsü.	Jahresergebnis Aufwandü.	Stand 31.12.2024
2900 Spezialfinanzierungen im Eigenkapital											7'386'000.57
Wasserversorgung Bäretswil	4'409'593.25		254'944.62								4'664'537.87
Wasserversorgung Allmann	210'630.22			-0.61							210'629.61
Abwasserentsorgung	2'132'589.79			-214'732.12							1'917'857.67
Abfallwirtschaft	566'771.49		26'203.93								592'975.42
2910 Fonds im Eigenkapital											91'200.00
Ersatzabgaben für Parkplatzbauten	91'200.00										91'200.00
2930 Vorfinanzierungen											0.00
keine											0.00
2940 Finanzpolitische Reserve											0.00
keine											0.00
2961 Marktwertreserve auf Finanzinstrumenten	0.00										0.00
2990 Jahresergebnis	3'613'141.04	-3'613'141.04							2'854'191.29		2'854'191.29
2999 Kumulierte Ergebnisse der Vorjahre	22'915'736.80	3'613'141.04									26'528'877.84
Total	33'939'662.59	0.00	281'148.55	-214'732.73	0.00	0.00	0.00	0.00	2'854'191.29	0.00	36'860'269.70

Anhang

Sonderrechnungen					
Art	Legat				
Bezeichnung, Konto	Mühlackerfonds	2092.00			
Zweck	Günstiger Wohnraum für kinderreiche Familien (EFH Rüeggenthalstrasse 22, Bäretswil)				
Erfolgsrechnung 2024				Aufwand	Ertrag
Ertrag	Zinsertrag	Kapital	92'850.52		
		Zinssatz % (Verzinsung gemäss Beschluss)	0.4837%		449.10
	Übrige Erträge	Mietertrag Liegenschaft			20'484.00
		Neubewertung Liegenschaft			0.00
Aufwand		Baulicher Unterhalt Liegenschaft		2'730.30	
		Sachversicherung Liegenschaft		281.15	
Total Aufwand / Ertrag				3'011.45	20'933.10
Ertragsüberschuss (+) / Aufwandüberschuss (-)					17'921.65
Abschluss				Vermögensveränderung	
Vermögen Anfang Rechnungsjahr					485'450.52
Ertragsüberschuss (+) / Aufwandüberschuss (-)					17'921.65
Vermögen Ende Rechnungsjahr					503'372.17
Bilanz per 31.12.2024				Aktiven	Passiven
Bilanzwert Liegenschaft Rüeggenthalstrasse 22				392'600.00	
Vermögen Mühlackerfonds per 31.12.2024					503'372.17
Nettoschuld der Gemeinde gegenüber Mühlackerfonds				110'772.17	
Nettovermögen der Gemeinde gegenüber Mühlackerfonds					0.00
Total				503'372.17	503'372.17

Anhang

Sonderrechnungen					
Art	Legat				
Bezeichnung, Konto	Schulreisefonds		2092.01		
Zweck	Mitfinanzierung von Schulreisen und Exkursionen für Kinder aus der Region Berg				
Erfolgsrechnung 2024				Aufwand	Ertrag
Ertrag	Zinsertrag	Kapital	27'000.00		
		Zinssatz % (Verzinsung gemäss Beschluss)	0.4837%		130.60
	Übrige Erträge	keine			0.00
Aufwand		Bezug für Schulreisen		130.60	
				0.00	
Total Aufwand / Ertrag				130.60	130.60
Ertragsüberschuss (+) / Aufwandüberschuss (-)					0.00
Abschluss				Vermögensveränderung	
Vermögen Anfang Rechnungsjahr					27'000.00
Ertragsüberschuss (+) / Aufwandüberschuss (-)					0.00
Vermögen Ende Rechnungsjahr					27'000.00
Bilanz per 31.12.2024				Aktiven	Passiven
Aktiven				0.00	
Vermögen Schulreisefonds per 31.12.2024					27'000.00
Nettoschuld / Nettovermögen der Gemeinde gegenüber Schulreisefonds				27'000.00	0.00
Total				27'000.00	27'000.00

Anhang**Sonderrechnungen**

Art	Zweckgebundene Spenden	
Bezeichnung, Konto	Fonds Soziales	2092.02
Zweck	Beiträge an ausserordentliche Auslagen und besondere Vorhaben	

Erfolgsrechnung 2024				Aufwand	Ertrag
Ertrag	Zinsertrag	Kapital (ab Errichtung am 21.08.2024)	2'255.70		
		Zinssatz % (Verzinsung gemäss Beschluss, 132 Tage)	0.4837%		3.95
	Übrige Erträge	weitere Zuwendungen			1'214.00
Aufwand		keiner		0.00	
				0.00	
Total Aufwand / Ertrag				0.00	1'217.95
Ertragsüberschuss (+) / Aufwandüberschuss (-)					1'217.95

Abschluss	Vermögensveränderung
Vermögen Anfang Rechnungsjahr (bei Errichtung am 21.08.2024)	2'255.70
Ertragsüberschuss (+) / Aufwandüberschuss (-)	1'217.95
Vermögen Ende Rechnungsjahr	3'473.65

Bilanz per 31.12.2024	Aktiven	Passiven
Aktiven	0.00	
Vermögen Fonds Soziales per 31.12.2024		3'473.65
Nettoschuld / Nettovermögen der Gemeinde gegenüber Fonds Soziales	3'473.65	0.00
Total	3'473.65	3'473.65

Anhang

Haushaltsgleichgewicht

Ausgleich des Budgets

Der Gemeindesteuerfuss wird grundsätzlich so festgesetzt, dass die Erfolgsrechnung des Budgets mittelfristig ausgeglichen ist (§ 92 Abs. 1 GG). Der Gemeinderat hat mit dem Beschluss 2023-44 vom 15. März 2023 folgende finanzpolitische Ziele festgelegt:

- Regel:
1. Mittelfristige Ausgleich der Erfolgsrechnung über 8 Jahre (3 Jahre Ist, laufendes Jahr, Budgetjahr, 3 Jahre Finanzplan)
 2. Nettoschuld nicht grösser als Fr. 1'000 pro Einwohner/in ("Bärenswiler Schuldenbremse")
 3. Bärenswil ist eine der steuergünstigsten Gemeinden im Zürcher Oberland

	2020	2021	2022	2023	2024	2025	2026	2027	2028	Total
Budget 2024 / Finanzplan 2024-28										
Rechnungsergebnis	1'527'794	-75'024	1'048'065	766'528	465'522	-701'310	-1'036'601	-936'654		1'058'320
Nettovermögen pro Einwohner/in	2'019	1'180	1'245	1'257	982	408	-342	-494		
Steuerfuss	102%	102%	106%	106%	106%	106%	106%	106%		
Rechnung 2024 / Finanzplan 2025-29										
Rechnungsergebnis		-75'024	1'048'065	2'152'813	2'854'191	-204'088	-452'545	-531'618	-764'748	4'027'046
Nettovermögen pro Einwohner/in		1'180	1'245	1'810	2'196	1'166	-59	-351	-424	
Steuerfuss		102%	106%	106%	106%	106%	106%	106%	106%	

Zulässiger Aufwandüberschuss im Rahmen der Budgeterstellung:

- Regel:
- Pro Jahr darf ein Aufwandüberschuss in der Höhe der budgetierten Abschreibungen auf dem Verwaltungsvermögen zuzüglich 3 % des Steuerertrags budgetiert werden (§ 92 Abs. 2 GG). Ist das Finanzvermögen grösser als das Fremdkapital [Nettovermögen], darf von Abs. 2 abgewichen und bis zur Höhe der Differenz ein Aufwandüberschuss budgetiert werden (§ 92 Abs. 3 GG). Falls Einlagen in die Vorfinanzierungen (§ 90 Abs. 3 GG) oder in die Reserve (§ 123 Abs. 2 GG) budgetiert werden, darf im Budget kein Aufwandüberschuss resultieren.

Die Regelung ist für die Jahresrechnung nicht relevant.

Anhang

Haushaltsgleichgewicht

Kennzahlen

Regel: Zur Beurteilung der Veränderung des Eigenkapitals, der Zinsbelastung und der Investitionen werden folgende Kennzahlen ausgewiesen (§ 94 GG).

Eigenkapitalquote

Die Eigenkapitalquote gibt Auskunft über die Kapitalstruktur der Gemeinde. Sie zeigt, zu welchem Anteil die Aktiven selbstfinanziert sind. Ein höheres Eigenkapital bedeutet mehr Handlungsspielraum der Gemeinde und eine bessere Bonität gegenüber den Kreditgebern.

Richtwerte
> 25 % genügend
< 25 % ungenügend

2015	2016	2017	2018	2019	2020	2021	2022	2023	2024
62%	58%	54%	58%	62%	64%	63%	57%	59%	64%

Zinsbelastungsquote

Die Zinsbelastungsquote informiert über das Verhältnis der Zinsen zum laufenden Ertrag. Sie zeigt, wie gut die Gemeinde ihre Verpflichtungen gegenüber den Kreditgebern erfüllen kann. Die Tragbarkeitsberechnung erfolgt zu einem durchschnittlichen Zinssatz von 5 %.

Richtwerte
< 5 % genügend
> 5 % ungenügend

2015	2016	2017	2018	2019	2020	2021	2022	2023	2024
0%	0%	0%	0%	0%	0%	0%	1%	1%	1%

Investitionsanteil

Der Investitionsanteil zeigt das Ausmass der Investitionstätigkeit an. Er gibt an, welcher Anteil der gesamten Ausgaben einer Gemeinde für Investitionen in die Infrastruktur eingesetzt wird.

Richtwerte
> 10 % genügend
< 10 % ungenügend

2015	2016	2017	2018	2019	2020	2021	2022	2023	2024
24%	16%	9%	10%	11%	10%	21%	10%	9%	11%

Anhang

Finanzkennzahlen

	Rechnung 2024	Budget 2024	Rechnung 2023	Richtwerte	
Anzahl Einwohner	5'139	5'140	5'144		
Steuerfuss	106%	106%	106%		
Steuerkraft pro Einwohner (eigene Berechnung)	2'633	2'476	2'538		
Selbstfinanzierungsgrad	189%	78%	239%	> 100 %	ideal
Anteil der Nettoinvestitionen, der aus eigenen Mitteln finanziert werden kann.				80 - 100 %	gut bis vertretbar
				50 - 80 %	problematisch
				< 50 %	ungenügend
Zinsbelastungsanteil	0%	0%	0%	0 - 4 %	gut
Anteil des laufenden Ertrags, welcher durch den Nettozinsaufwand gebunden ist.				4 - 9 %	genügend
				> 9 %	schlecht
Nettoverschuldungsquotient	-79%	<0%	-67%	< 100 %	gut
Anteil der direkten Steuern der natürlichen und juristischen Personen, der erforderlich wäre, um die Nettoschuld abzutragen.				100 - 150 %	genügend
				> 150 %	schlecht
Nettoschuld I pro Einwohnerin und Einwohner	-2'196	-1'135	-1'810	< 0 Fr.	Nettovermögen
Verschuldung pro Einwohnerin und Einwohner in Franken.				1 - 1'000 Fr.	geringe Verschuldung
				1'001 - 2'500 Fr.	mittlere Verschuldung
				2'501 - 5'000 Fr.	hohe Verschuldung
				> 5'000 Fr.	sehr hohe Verschuldung

Anhang

Kreditrechtliche Angaben

Verpflichtungskredite

Kreditbeschluss													
Datum	Organ	Brutto Netto	Kredit Fr.	Konto ER Konto IR	Investitions-nummer	Bezeichnung	Nettoausgaben kumuliert per 31.12.2023	Rechnung 2024 Ausgaben Einnahmen		Nettoausgaben kumuliert per 31.12.2024	Abweichung bewilligter Kredit	Abrechnung Datum	Organ
15.05.2022	Urne	B	1'320'000.00	7102.5130.00	INV00055	Neubau Reservoir Geissrain WV Allmann	0.04	1'077'842.20	-1'077'842.18	0.06			
07.12.2022	GV	B	893'000.00	2170.3132.00 2170.5040.00	INV00014	Ersatz Turnhalle Adetswil, Planung + Projektierung	222'100.35	701'985.95	0.00	924'086.30			
13.12.2023	GV	B	170'000.00	7301.5290.00	INV00159	Überarbeitungen des Generellen Entwässerungsplans GEP und der Verordnung über die Siedlungsentwässerung	0.00	60'431.73	0.00	60'431.73			

Ausweis der von den Stimmberechtigten an Gemeindeversammlungen oder Urne beschlossenen Verpflichtungskredite (§ 19 Abs. 1 lit. f. VGG).

Anhang

Kreditrechtliche Angaben
Gebundene Ausgaben > Fr. 150'000

Kreditbeschluss													
Datum	Organ	Brutto Netto	Kredit Fr.	Konto ER Konto IR	Investitions- nummer	Bezeichnung	Nettoausgaben kumuliert per 31.12.2023	Rechnung 2024		Nettoausgaben kumuliert per 31.12.2024	Abweichung bewilligter Kredit	Abrechnung Datum	Organ
								Ausgaben	Einnahmen				
12.02.2020	GR	B	200'000.00	0220.5200.00	INV00001	Ersatz ERP Software Gemeindeverwaltung	89'926.88	77'103.04	0.00	167'029.92			
25.08.2021	GR	B	173'000.00	1500.5060.00	INV00101	Feuerwehr: Ersatz Klein- Ersteinsatzfahrzeug	5'345.15	41'561.05	-19'248.15	27'658.05			
08.02.2023	GR	B	445'000.00	7101.5030.00	INV00104	Alte Engelsteinstrasse, Erneuerung Wasserleitung	374'933.95	1'051.57	0.00	375'985.52	-69'014.48	15.04.2024	GR
08.02.2023	GR	B	486'500.00	6150.5010.00	INV00102	Alte Engelsteinstrasse, Erneuerung Strasse	391'692.80	29'210.00	0.00	420'902.80	-65'597.20	15.04.2024	GR
12.04.2023	GR	B	299'500.00	2170.5040.00	INV00174	Schulhaus Maiwinkel, Sanierung Dach und Fassade Altbau	229'481.60	654.15	0.00	230'135.75	-69'364.25	13.11.2024	GR
07.06.2023	GR	B	559'700.15	6150.5010.00	INV00129	Glärnischstrasse Erneuerung Strassenbleg	21'540.00	431'122.40	0.00	452'662.40			
20.09.2023													
10.04.2024													
07.06.2023	GR	B	554'320.00	7101.5030.00	INV00142	Wasserleitung Rüeggenthalstrasse, Ersatz	10'000.00	379'822.46	0.00	389'822.46			
20.09.2023													
12.06.2024													
22.07.2024	GR	B	378'500.00	7102.5130.00 7102.6130.00	INV00055	WV Allmann, Reservoir Geissrain, Zusatzkredit für Sicherung eingestürzte Baugrube	0.00	1'077'842.20	-1'077'842.18	0.02			
23.10.2024	GR	B	251'000.00	7201.5030.00	INV00220	Abwasserleitung Läseten-Bauma	0.00	0.00	0.00	0.00			
11.12.2024	GR	B	306'000.00	7102.5130.00 7102.6130.00	INV00219	Sanierung Wasserleitung Ghöchstrasse, Abschnitt Kleinbäretswil - Leestrasse	0.00	30'000.00	-30'000.00	0.00			

Ausweis der vom Gemeinderat beschlossenen, gebundenen Kredite > Fr. 150'000 (Kompetenzgrenze des Gemeinderates für nicht gebundene Ausgaben im Einzelfall).

Anhang

Pflegeheim - Kostendeckungsprinzip

Institution Spitex-Verein Bäretswil, Betrieb Pflegewohnungen mit Leistungsauftrag der Gemeinde
Jahr 2024

Kostendeckung

Nachweis der Einhaltung des Kostendeckungsprinzips für Unterkunft, Verpflegung (Pension) und Betreuung gemäss § 12 Pflegegesetz (LS 855.1)

	Total	Pension	Betreuung	Total Pension / Betreuung	KLV-Pflege	Übrige
Total Kosten	3'160'761	1'247'027	339'281	1'586'309	1'574'453	
Total Erträge	3'127'218	1'246'094	306'672	1'552'765	1'574'453	
Saldo / Differenz	-33'543	-934	-32'610	-33'543	0	0
in % Kosten	-1.1%	-0.1%	-9.6%	-2.1%	0.0%	

Erläuterungen zu den Kostendeckungen

Informationen zur Jahresrechnung des Spitex-Vereins Bäretswil können auf der Homepage des Spitex-Vereins Bäretswil eingesehen werden.

§ 12 Pflegegesetz

- Abs. 1 Die Kosten für andere Leistungen des Pflegeheims wie Unterkunft, Verpflegung und Betreuung gehen zulasten der Leistungsbezügerin oder des Leistungsbezügers. Die Gemeinden können diese Kosten ganz oder teilweise übernehmen.
- Abs. 2 Pflegeheime, die gemäss § 5 Abs. 1 von einer oder mehreren Gemeinden betrieben werden oder beauftragt sind, verrechnen bei Einwohnerinnen und Einwohnern dieser Gemeinden für Unterkunft, Verpflegung und Betreuung höchstens kostendeckende Taxen. Sie weisen die Einhaltung dieser Vorgabe in der Jahresrechnung aus.

KLV = Verordnung des EDI über Leistungen in der obligatorischen Krankenpflegeversicherung (Krankenpflege-Leistungsverordnung; KLV; SR 832.112.31)

Anhang

Spitex - Verrechnung nichtpflegerische Spitex-Leistungen

Institution Spitex-Verein Bäretswil
Jahr 2024

Verrechnung nichtpflegerische Spitex-Leistungen (hauswirtschaftliche Leistungen)

Nachweis der Verrechnung der nichtpflegerischen Spitex-Leistungen ("Hauswirtschaft") gemäss § 13 Pflegegesetz (LS 855.1)

	Hauswirtschaft	% Kosten
Total Kosten	286'796	100.0%
Erträge von Versicherer	0	0.0%
Erträge von Patienten	130'015	45.3%
Erträge von Gemeinden	130'015	45.3%
Total Erträge	260'030	90.7%
Saldo	-26'766	-9.3%

Erläuterungen zu den Verrechnungen an Klienten (Erträge aus Patienten-Beteiligungen)

Informationen zur Jahresrechnung des Spitex-Vereins Bäretswil können auf der Homepage des Spitex-Vereins Bäretswil eingesehen werden.

§ 13 Pflegegesetz

- Abs. 1 Die ambulanten Leistungserbringer gemäss § 5 Abs. 1 verrechnen den Leistungsbezügerinnen und -bezüger insgesamt höchstens die Hälfte des anrechenbaren Aufwandes ihrer Organisation für nichtpflegerische Spitex-Leistungen gemäss § 5 Abs. 2 lit. d. Sie weisen die Einhaltung dieser Vorgabe in der Jahresrechnung aus.
- Abs. 2 Die Gemeinden können die Kostenbeteiligung der Leistungsbezügerinnen und -bezüger nach Massgabe deren wirtschaftlicher Leistungsfähigkeit ganz oder teilweise übernehmen.
- Abs. 3 Die restlichen Kosten gehen zulasten der Gemeinde.
- Abs. 4 Nichtpflegerische Spitex-Leistungen, die nicht von Leistungserbringern gemäss § 5 Abs. 1 erbracht werden, gehen vollumfänglich zulasten der Leistungsbezügerinnen und -bezüger.

KLV = Verordnung des EDI über Leistungen in der obligatorischen Krankenpflegeversicherung (Krankenpflege-Leistungsverordnung; KLV; SR 832.112.31)

Jahresrechnung - Details zum Finanzbericht

Erfolgsrechnung

Erläuterungen zur Erfolgsrechnung

Konto	Rechnung 2024	Budget 2024	Differenz	
Personalaufwand inkl. Lohnkostenanteil kantonal angestellte Lehrpersonen				
301	4'196'512.30	4'126'980.60	69'531.70	höhere Personalkosten Verwaltungs- und Betriebspersonal wegen mehr Klassenassistenzen
302	603'135.55	567'400.00	35'735.55	höhere Personalkosten kommunal angestellte Lehrpersonen wegen mehr integriertem Sonderschulungsbedarf und mehr Vikariaten
3611	6'768'486.06	6'350'025.29	418'460.77	höhere Personalkosten kantonal angestellte Lehrpersonen wegen mehr integriertem Sonderschulungsbedarf und höheren Sozialversicherungszuschlägen als kalkuliert
	11'568'133.91	11'044'405.89	523'728.02	Total Löhne angestelltes Personal
	34.4%	33.2%		in % Gesamtaufwand
0 Allgemeine Verwaltung				
0220.3010.00	969'072.10	1'020'740.00	-51'667.90	Tiefere Löhne allgemeines Verwaltungspersonal wegen unbesetzten Stellen und unbezahlten Urlauben
1 Öffentliche Ordnung und Sicherheit				
1610.4610.00	-154'305.60	-100'000.00	-54'305.60	Höhere Entschädigungen vom Bund durch mehr Belegungen der Truppenunterkunft im Werkhof
2 Bildung				
2120.3611.01	2'725'635.10	2'612'708.74	112'926.36	höhere Personalkosten kantonal angestellte Lehrpersonen der Primarschule wegen höheren Sozialversicherungszuschlägen als kalkuliert
2121.3020.01	350'291.60	235'000.00	115'291.60	höhere Personalkosten kommunal angestellte Lehrpersonen Sonderpädagogik Primarschule wegen mehr sonderschulischen Massnahmen
2121.3020.02	6'422.65	129'000.00	-122'577.35	tiefere Personalkosten kommunal angestellte Lehrpersonen Sonderpädagogik Primarschule ISR wegen weniger integrierten sonderschulischen Massnahmen
2121.3130.00	17'799.59	87'580.00	-69'780.41	weniger Dienstleistungen Dritter für Sonderschulung Primarschule wegen weniger Therapien

Konto	Rechnung 2024	Budget 2024	Differenz	
2121.3611.01	242'170.60	187'958.07	54'212.53	höhere Personalkosten kantonal angestellte Lehrpersonen Sonderpädagogik Primarschule IF wegen mehr sonderschulischen Massnahmen
2121.3611.05	367'642.60	309'876.83	57'765.77	höhere Personalkosten kantonal angestellte Lehrpersonen Sonderpädagogik Primarschule ISR wegen mehr sonderschulischen Massnahmen
2130.3611.01	1'583'627.05	1'513'491.00	70'136.05	höhere Personalkosten kantonal angestellte Lehrpersonen der Sekundarschule wegen höheren Sozialversicherungszuschlägen als kalkuliert
2130.3611.08	101'444.55	48'240.00	53'204.55	höhere Personalkosten kantonal angestellte Lehrpersonen der Sekundarschule wegen mehr Vikariaten
2170.3132.00		50'000.00	-50'000.00	Verschiebung Bauherrenbegleitung Entwicklungskonzept Areal Dorf
2170.3144.00	385'748.87	329'800.00	55'948.87	zusätzlicher Unterhalt Schulliegenschaften, Armaturen Lehrschwimmbecken Letten, Dach provisorische Schulzimmer Adetswil, Ersatz Spielplatz Kindergarten Oberdorf
2170.3300.40	531'799.20	442'279.50	89'519.70	höhere Abschreibungen Schulliegenschaften als kalkuliert
2170.4910.00	-70'445.32		-70'445.32	Ertrag neue interne Verrechnungen Personal Schulliegenschaften an andere Funktionen noch nicht budgetiert
3	Kultur, Sport und Freizeit			
3210.3910.00	18'679.75		18'679.75	Aufwand neue interne Verrechnung Reinigungspersonal Mediothek
4	Gesundheit			
4120.3120.00	87'650.40	30'000.00	57'650.40	Verspätete Verrechnung Nebenkosten 2023 der Pflegewohnung durch die Stockwerkeigentümer-gemeinschaft Kirchstrasse 4
4125.3632.46	269'520.15	380'000.00	-110'479.85	weniger Pflegefälle in Heimen (an Gemeinden ohne Leistungsauftrag, v.a. Alters- und Pflegeheim Bändler der Gemeinde Bauma)
4125.3635.40	543'657.05	700'000.00	-156'342.95	weniger Pflegefälle in Heimen (an Private mit Leistungsauftrag, v.a. Pflegewohnung vom Spitex-Verein Bärenswil)
4125.3635.46	608'335.00	740'000.00	-131'665.00	weniger Pflegefälle in Heimen (an Private ohne Leistungsauftrag)
4215.3635.50	444'636.60	392'000.00	52'636.60	mehr geleistete ambulante Pflegeminuten durch Spitex-Verein Bärenswil
5	Soziale Sicherheit			
5120.3635.10	442'604.80	166'000.00	276'604.80	Bruttoverbuchung Krankenkassen-Prämienverbilligung an Asylbewerber und Flüchtlinge in der Funktion 5120 statt 5730
5120.4631.10	-130'512.15	-65'000.00	-65'512.15	mehr Rückerstattungen Krankenkassen-Prämienverbilligung durch Sozialhilfeempfänger und Asylbewerber

Konto	Rechnung 2024	Budget 2024	Differenz	
5320.3637.21	942'955.00	1'100'000.00	-157'045.00	weniger Ergänzungsleistungen zur AHV (brutto inkl. Anteil Kanton von 70 %)
5320.4631.00	-596'951.36	-833'000.00	236'048.64	weniger Staatsbeiträge für Ergänzungsleistungen zur AHV (Begründung siehe Zeilen 5320.3637.21 und 5320.4637.21)
5320.4637.00	-111'933.00	-5'000.00	-106'933.00	mehr Rückerstattungen Ergänzungsleistungen zur AHV (rechtmässig bezogene Leistungen aus Nachlass)
5440.3631.00	822'735.20	702'889.11	119'846.09	höherer Beitrag an kantonales Amt für Jugend und Berufsberatung (Heimpflege, Familienhilfe)
5440.4631.00	-1'128'009.69	-500'000.00	-628'009.69	höhere Rückerstattung Versorgertaxen Heimunterbringungen 2006 - 2013 (einmalig, Abgrenzung nur unbestrittener Anteil gemäss der vom Kanton vorgelegten Vereinbarung)
5720.3637.34	336'185.23	286'000.00	50'185.23	mehr gesetzliche wirtschaftliche Sozialhilfe an ausländische Staatsangehörige ohne Kostenersatz
5720.4631.35	-178'955.81	-50'000.00	-128'955.81	mehr Staatsbeiträge für gesetzliche wirtschaftliche Sozialhilfe an ausländische Staatsangehörige mit vollem Kostenersatz (v.a. Flüchtlinge)
5720.4637.30	-55'136.05	-300'000.00	244'863.95	weniger Rückerstattungen Dritter für Sozialhilfe schweizerische Staatsangehörige ohne Kostenersatz
5730.4631.00	-893'651.35	-710'000.00	-183'651.35	mehr Staatsbeiträge für Asylbewerber wegen mehr Zuteilungen

6 Verkehr und Nachrichtenübermittlung

6220.3634.00	204'630.00	301'873.00	-97'243.00	tiefere Beiträge an Zürcher Verkehrsverbund ZVV, auch rückwirkend für 2022 und 2023
--------------	------------	------------	------------	---

7 Umweltschutz und Raumordnung

7101.3510.00	254'944.62	305'985.60	-51'040.98	tiefere Einlage in Spezialfinanzierung Wasserversorgung Bärenswil, tieferer Ertragsüberschuss wegen höheren Strompreisen, höheren Abschreibungen und tieferen Gebührenerträgen)
7201.3612.00	616'009.66	501'000.00	115'009.66	höhere Entschädigung an Gemeinde Wetzikon für Abwasserentsorgung wegen grösseren Mengen und höheren Strompreisen
7201.4240.00	-648'540.05	-699'920.00	51'379.95	weniger Abwassergebührenertrag wegen weniger verkauftem Trinkwasser
7201.4510.00	-214'732.12	-4'461.44	-210'270.68	viel höhere Entnahme aus Spezialfinanzierung Abwasser wegen grösserem Aufwandüberschuss, Begründung siehe Zeilen 7201.3612.00 und 7201.4240.00)

8 Volkswirtschaft

8600.4604.00	-546'060.60	-445'440.00	-100'620.60	Höhere Gewinnausschüttung Zürcher Kantonalbank ZKB
--------------	-------------	-------------	-------------	--

9 Finanzen und Steuern

9100.4000.00	-9'917'365.90	-9'805'000.00	-112'365.90	höhere Einkommenssteuern natürliche Personen Rechnungsjahr
9100.4001.10	-333'265.70	-100'000.00	-233'265.70	viel höhere Vermögenssteuern natürliche Personen Vorjahre

Konto	Rechnung 2024	Budget 2024	Differenz	
9100.4002.00	-278'384.19	-148'000.00	-130'384.19	viel höhere Quellensteuern natürliche Personen
9100.4010.00	-854'373.90	-716'000.00	-138'373.90	höhere Gewinnsteuern juristische Personen Rechnungsjahr
9100.4010.10	-274'710.75	-400'000.00	125'289.25	tiefere Gewinnsteuern juristische Personen Vorjahre
9101.4022.00	-1'955'491.70	-1'600'000.00	-355'491.70	höhere Grundstückgewinnsteuern
9610.4402.00	-63'452.64	-12'143.80	-51'308.84	vorübergehend höhere Zinserträge auf Festgeldern

Funktionale Gliederung		Rechnung 2024		Budget 2024		Rechnung 2023	
		Aufwand	Ertrag	Aufwand	Ertrag	Aufwand	Ertrag
0	ALLGEMEINE VERWALTUNG	3'396'485.44	1'331'234.00	3'395'616.35	1'265'504.00	3'340'884.28	1'358'630.78
1	ÖFFENTLICHE ORDNUNG UND SICHERHEIT, VERTEIDIGUNG	1'194'501.30	314'713.00	1'230'816.40	229'000.00	1'122'467.28	370'682.05
2	BILDUNG	14'077'401.75	386'915.17	13'540'352.79	300'054.99	13'368'052.93	361'450.37
3	KULTUR, SPORT UND FREIZEIT, KIRCHE	756'392.39	91'168.91	767'467.30	83'400.00	737'493.23	93'879.00
4	GESUNDHEIT	2'756'241.50	272'944.30	3'006'281.35	257'004.00	2'367'796.56	248'733.70
5	SOZIALE SICHERHEIT	6'364'944.19	4'505'344.78	6'127'993.76	3'754'103.00	5'888'092.98	3'424'692.69
6	VERKEHR	1'512'437.12	705'797.00	1'691'280.05	689'088.40	1'681'669.40	717'446.47
7	UMWELTSCHUTZ UND RAUMORDNUNG	3'033'263.39	2'446'578.13	3'035'609.55	2'372'189.64	2'968'383.88	2'398'119.71
8	VOLKSWIRTSCHAFT	133'530.80	644'076.00	138'343.55	548'240.00	130'086.64	617'750.20
9	FINANZEN UND STEUERN	406'097.11	25'786'714.99	380'483.00	24'416'331.80	480'051.68	26'106'734.93
Gesamtergebnis		33'631'294.99	36'485'486.28	33'314'244.10	33'914'915.83	32'084'978.86	35'698'119.90
		2'854'191.29		600'671.73		3'613'141.04	
		36'485'486.28	36'485'486.28	33'914'915.83	33'914'915.83	35'698'119.90	35'698'119.90

Funktionale Gliederung		Rechnung 2024		Budget 2024		Rechnung 2023	
		Aufwand	Ertrag	Aufwand	Ertrag	Aufwand	Ertrag
0	ALLGEMEINE VERWALTUNG	3'396'485.44	1'331'234.00	3'395'616.35	1'265'504.00	3'340'884.28	1'358'630.78
01	Legislative und Exekutive	341'556.48	21'044.60	370'426.00	20'300.00	369'922.33	26'162.15
011	Legislative	69'890.23	1'700.00	85'016.00	2'000.00	95'561.14	6'587.75
0110	Legislative	69'890.23	1'700.00	85'016.00	2'000.00	95'561.14	6'587.75
3000.00	Entschädigungen, Tag- und Sitzungsgelder an Behörden und Kommissionen	21'575.55		23'536.00		33'177.60	
3050.00	AG-Beiträge AHV, IV, EO, ALV, Verwaltungskosten	776.65		1'100.00		1'314.40	
3053.00	AG-Beiträge an Unfall- und Personal-Haftpflichtversicherungen	51.20		50.00		114.88	
3054.00	AG-Beiträge an Familienausgleichskasse	123.95		120.00		220.95	
3055.00	AG-Beiträge an Krankentaggeldversicherungen			10.00		23.70	
3090.00	Aus- und Weiterbildung der Behördenmitglieder	800.00		1'500.00			
3099.00	Übriger Personalaufwand	770.65		800.00		2'899.20	
3102.00	Drucksachen, Publikationen	14'083.65		17'000.00		24'539.15	
3111.00	Anschaffung Apparate, Maschinen, Geräte, Fahrzeuge, Werkzeuge					204.35	
3130.00	Dienstleistungen Dritter	12'565.63		22'200.00		13'262.96	
3132.00	Honorare externe Berater, Gutachter, Fachexperten usw.	18'228.65		16'500.00		19'174.65	
3150.00	Unterhalt Büromöbel und -geräte	464.30		400.00		509.30	
3170.00	Reisekosten und Spesen	450.00		1'800.00			
3637.00	Beiträge an private Haushalte					120.00	
4260.00	Rückerstattungen und Kostenbeteiligungen Dritter						4'887.75
4930.00	Interne Verrechnung Betriebs- und Verwaltungskosten		1'700.00		2'000.00		1'700.00
012	Exekutive	271'666.25	19'344.60	285'410.00	18'300.00	274'361.19	19'574.40

Funktionale Gliederung		Rechnung 2024		Budget 2024		Rechnung 2023	
		Aufwand	Ertrag	Aufwand	Ertrag	Aufwand	Ertrag
0120	Exekutive	271'666.25	19'344.60	285'410.00	18'300.00	274'361.19	19'574.40
3000.00	Entschädigungen, Tag- und Sitzungsgelder an Behörden und Kommissionen	196'289.80		196'290.00		193'196.10	
3050.00	AG-Beiträge AHV, IV, EO, ALV, Verwaltungskosten	12'604.30		12'600.00		12'405.65	
3052.00	AG-Beiträge an Pensionskassen	24'800.60		24'250.00		23'868.60	
3053.00	AG-Beiträge an Unfall- und Personal-Haftpflichtversicherungen	453.50		500.00		504.74	
3054.00	AG-Beiträge an Familienausgleichskasse	2'011.90		2'400.00		2'086.65	
3090.00	Aus- und Weiterbildung der Behördenmitglieder	831.60		2'000.00		400.00	
3099.00	Übriger Personalaufwand	1'364.60				1'243.50	
3102.00	Drucksachen, Publikationen	5'758.40		6'000.00		6'825.05	
3130.01	Verwaltungskosten allgemein	3'650.00		3'650.00		3'650.00	
3130.02	Anlässe, Empfänge, Veranstaltungen, usw.	13'821.55		24'140.00		18'069.35	
3132.00	Honorare externe Berater, Gutachter, Fachexperten usw.			2'000.00		2'190.70	
3170.00	Reisekosten und Spesen	10'080.00		11'080.00		9'920.85	
3199.00	Übriger Betriebsaufwand			500.00			
4260.00	Rückerstattungen und Kostenbeteiligungen Dritter		1'344.60		300.00		1'574.40
4930.00	Interne Verrechnung von Betriebs- und Verwaltungskosten		18'000.00		18'000.00		18'000.00
02	Allgemeine Dienste	3'054'928.96	1'310'189.40	3'025'190.35	1'245'204.00	2'970'961.95	1'332'468.63
021	Finanz- und Steuerverwaltung	699'356.60	294'196.12	710'174.00	281'500.00	669'087.07	289'137.09
0210	Finanz- und Steuerverwaltung	699'356.60	294'196.12	710'174.00	281'500.00	669'087.07	289'137.09
3010.00	Löhne des Verwaltungs- und Betriebspersonals	510'802.80		495'514.00		489'619.05	
3042.00	Verpflegungszulagen	4'740.00		4'700.00		4'740.00	
3050.00	AG-Beiträge AHV, IV, EO, ALV, Verwaltungskosten	32'060.60		32'000.00		31'459.40	

Funktionale Gliederung		Rechnung 2024		Budget 2024		Rechnung 2023	
		Aufwand	Ertrag	Aufwand	Ertrag	Aufwand	Ertrag
3052.00	AG-Beiträge an Pensionskassen	61'121.60		64'400.00		61'305.00	
3053.00	AG-Beiträge an Unfall- und Personal-Haftpflichtversicherungen	4'684.49		4'730.00		4'462.54	
3054.00	AG-Beiträge an Familienausgleichskasse	5'157.55		6'000.00		5'325.45	
3055.00	AG-Beiträge an Krankentaggeldversicherungen	2'916.15		2'900.00		2'856.70	
3090.00	Aus- und Weiterbildung des Personals	9'136.85		10'600.00		2'800.00	
3099.00	Übriger Personalaufwand	380.00				125.50	
3102.00	Drucksachen, Publikationen	1'928.50		800.00		258.25	
3103.00	Fachliteratur, Zeitschriften	51.11		200.00		110.10	
3130.01	Dienstleistungen Dritter; Allgemein	12'357.72		17'100.00		15'605.18	
3130.02	Dienstleistungen Dritter; Betreuungskosten	18'366.50		32'000.00		13'832.50	
3133.00	Informatik-Nutzungsaufwand	2'091.75		1'900.00		2'084.75	
3150.00	Unterhalt Büromöbel und -geräte	2'646.51		2'000.00		2'283.99	
3158.00	Unterhalt immaterielle Anlagen	840.00		900.00		840.00	
3161.00	Mieten, Benützungskosten Mobilien	2'334.96		2'430.00		2'326.32	
3170.00	Reisekosten und Spesen	255.90		1'000.00		65.35	
3611.00	Entschädigungen an Kantone und Konkordate	13'920.61		16'000.00		12'056.99	
3612.00	Entschädigungen an Gemeinden und Zweckverbände	13'563.00		15'000.00		16'930.00	
4260.00	Rückerstattungen und Kostenbeteiligungen Dritter		11'950.20		13'500.00		13'547.89
4312.00	Aktivierbare Projektierungskosten		3'739.42				828.00
4611.00	Entschädigungen von Kanton für Steuerbezug		190'287.00		185'000.00		188'185.00
4612.00	Entschädigungen von Gemeinden und Zweckverbänden		67'834.85		67'000.00		74'637.15
4930.00	Interne Verrechnung Betriebs- und Verwaltungskosten		20'384.65		16'000.00		11'939.05
022	Übrige allgemeine Dienste	1'711'272.13	744'556.50	1'739'908.25	735'500.00	1'692'476.27	792'689.48
0220	Übrige allgemeine Dienste	1'711'272.13	744'556.50	1'739'908.25	735'500.00	1'692'476.27	792'689.48
3010.00	Löhne des Verwaltungs- und Betriebspersonals	969'072.10		1'020'740.00		972'926.20	

Funktionale Gliederung		Rechnung 2024		Budget 2024		Rechnung 2023	
		Aufwand	Ertrag	Aufwand	Ertrag	Aufwand	Ertrag
3010.09	Erstattung von Lohn des Verwaltungs- und Betriebspersonals	-2'196.45				-4'778.10	
3042.00	Verpflegungszulagen	11'984.50		12'900.00		11'369.70	
3049.00	Übrige Zulagen	90.00		1'250.00		3'570.00	
3050.00	AG-Beiträge AHV, IV, EO, ALV, Verwaltungskosten	60'577.60		66'500.00		62'232.65	
3052.00	AG-Beiträge an Pensionskassen	125'361.55		131'900.00		127'042.35	
3053.00	AG-Beiträge an Unfall- und Personal-Haftpflichtversicherungen	9'446.13		9'670.00		8'813.23	
3054.00	AG-Beiträge an Familienausgleichskasse	9'733.95		12'420.00		10'550.05	
3055.00	AG-Beiträge an Krankentaggeldversicherungen	5'355.35		5'770.00		5'505.50	
3090.00	Aus- und Weiterbildung des Personals	8'491.25		21'300.00		11'068.10	
3091.00	Personalwerbung	3'710.05		1'000.00		1'542.55	
3099.00	Übriger Personalaufwand	14'465.75		27'560.00		16'737.75	
3100.00	Büromaterial	8'780.40		11'000.00		9'101.97	
3102.00	Drucksachen, Publikationen	4'447.00		5'500.00		3'550.60	
3103.00	Fachliteratur, Zeitschriften	1'515.60		2'000.00		1'688.60	
3110.00	Anschaffung Büromöbel und -geräte	163.20		1'000.00		437.55	
3113.00	Anschaffung Hardware	1'105.15		2'500.00		1'321.52	
3118.00	Anschaffung immaterielle Anlagen			5'000.00		14'038.60	
3130.01	Dienstleistungen Dritter; Allgemein	27'035.27		28'220.00		24'719.09	
3130.02	Dienstleistungen Dritter; Mitglieder- und Verbandsbeiträge	5'864.40		6'639.00		5'458.65	
3132.01	Honorare, Gutachter externe Allgemein	7'995.25		5'000.00		2'649.55	
3132.02	Honorare, Gutachter Baubewilligungsverfahren	155'589.05		135'000.00		111'845.20	
3133.00	Informatik-Nutzungsaufwand	120'392.96		97'000.00		142'956.05	
3134.00	Sachversicherungsprämien	8'737.18		15'000.00		12'213.94	
3137.00	Steuern und Abgaben	227.60		500.00		227.20	
3150.00	Unterhalt Büromöbel und -geräte	5'578.65		5'600.00		5'210.27	
3153.00	Informatik-Unterhalt (Hardware)	2'362.00					
3158.00	Unterhalt immaterielle Anlagen	54'163.21		64'000.00		63'048.05	

Funktionale Gliederung		Rechnung 2024		Budget 2024		Rechnung 2023	
		Aufwand	Ertrag	Aufwand	Ertrag	Aufwand	Ertrag
3161.00	Mieten, Benützungskosten Mobilien	3'434.00		3'340.00		2'970.39	
3170.00	Reisekosten und Spesen	976.40		1'235.00		1'873.01	
3180.00	Wertberichtigungen auf Forderungen	6'100.00				1'800.00	
3181.00	Tatsächliche Forderungsverluste	0.13					
3190.00	Schadenersatzleistungen	10'000.00					
3192.00	Abgeltung von Rechten	300.10		300.00		299.85	
3199.00	Übriger Betriebsaufwand					5'370.00	
3320.00	Planmässige Abschreibungen Software	44'414.75		15'793.40		28'994.10	
3320.90	Planmässige Abschreibungen übrige \immaterielle Anlagen	2'125.00		1'770.85		2'125.00	
3499.00	Übriger Finanzaufwand					500.00	
3611.00	Entschädigungen an Kantone und Konkordate	23'873.05		22'500.00		23'497.10	
4210.01	Gebühren Amtshandlungen Allgemein		30.00		6'000.00		12'580.40
4210.02	Gebühren Baubewilligungsverfahren		90'459.55		80'000.00		158'206.60
4210.03	Gebühren WTA-Gesuche/PV-Anlagen im Meldeverfahren (ab 2024)		16'120.00				
4210.04	Gebühren Liftprojekte (ab 2024)		2'918.80				
4210.05	Gebühren Übriges (ab 2024)		5'446.50				
4260.00	Rückerstattungen und Kostenbeteiligungen Dritter		1'446.35		4'500.00		572.15
4312.00	Aktivierbare Projektkosten						2'173.00
4910.00	Interne Verrechnung von Dienstleistungen		611'715.02		622'000.00		593'451.07
4930.00	Interne Verrechnung von Betriebs- und Verwaltungskosten		16'420.28		23'000.00		25'706.26
029	Übrige Verwaltungsliegenschaften	644'300.23	271'436.78	575'108.10	228'204.00	609'398.61	250'642.06
0290	Übrige Verwaltungsliegenschaften	644'300.23	271'436.78	575'108.10	228'204.00	609'398.61	250'642.06
3010.00	Löhne des Verwaltungs- und Betriebspersonals	132'597.65		119'530.00		129'217.60	
3010.01	Löhne des Aushilfspersonals			2'000.00		731.40	
3042.00	Verpflegungszulagen	1'680.00		1'400.00		1'680.00	
3049.00	Übrige Zulagen			1'000.00		3'755.50	

Funktionale Gliederung		Rechnung 2024		Budget 2024		Rechnung 2023	
		Aufwand	Ertrag	Aufwand	Ertrag	Aufwand	Ertrag
3050.00	AG-Beiträge AHV, IV, EO, ALV, Verwaltungskosten	8'816.10		7'800.00		9'183.40	
3052.00	AG-Beiträge an Pensionskassen	15'551.40		12'600.00		14'946.60	
3053.00	AG-Beiträge an Unfall- und Personal-Haftpflichtversicherungen	1'324.20		1'190.00		1'326.69	
3054.00	AG-Beiträge an Familienausgleichskasse	1'407.15		1'500.00		1'544.40	
3055.00	AG-Beiträge an Krankentaggeldversicherungen	536.90		500.00		573.25	
3091.00	Personalwerbung			500.00		103.65	
3099.00	Übriger Personalaufwand	226.50		500.00		150.00	
3101.00	Betriebs-, Verbrauchsmaterial	25'517.50		14'000.00		14'653.25	
3111.00	Anschaffung Apparate, Maschinen, Geräte, Fahrzeuge, Werkzeuge	5'653.50		7'000.00		23'000.81	
3120.00	Ver- und Entsorgung Liegenschaften VV	108'623.47		112'780.00		94'460.34	
3130.00	Dienstleistungen Dritter	864.85		360.00		345.05	
3133.00	Informatik-Nutzungsaufwand	1'945.80		2'400.00		5'022.89	
3134.00	Sachversicherungsprämien	8'032.11		7'400.00		7'058.85	
3143.00	Unterhalt übrige Tiefbauten	3'794.09				26'420.05	
3144.00	Unterhalt Hochbauten, Gebäude	136'423.18		109'100.00		82'766.50	
3150.00	Unterhalt Büromöbel und -geräte					312.40	
3151.00	Unterhalt Apparate, Maschinen, Geräte, Fahrzeuge, Werkzeuge	728.25		15'000.00		8'723.95	
3170.00	Reisekosten und Spesen			1'180.00			
3300.40	Planmässige Abschreibungen Hochbauten VV	75'991.25		63'068.10		75'991.30	
3900.00	Interne Verrechnung von Material- und Warenbezügen	287.50		300.00		409.50	
3910.00	Interne Verrechnung von Dienstleistungen	114'298.83		94'000.00		107'021.23	
4240.00	Benützungsgebühren und Dienstleistungen		6'000.00		6'500.00		6'000.00
4260.00	Rückerstattungen und Kostenbeteiligungen Dritter		1'990.45				
4470.01	Pacht- und Mietzinsen Verwaltungliegenschaften allgemein		800.00		6'240.00		1'400.00
4470.03	Pacht- und Mietzinsen Werkhof		16'338.00		12'264.00		16'230.00

Funktionale Gliederung		Rechnung 2024		Budget 2024		Rechnung 2023	
		Aufwand	Ertrag	Aufwand	Ertrag	Aufwand	Ertrag
4900.00	Interne Verrechnung von Material- und Warenbezügen		98'500.00		65'000.00		79'900.00
4910.00	Interne Verrechnung von Dienstleistungen		84'608.33		75'000.00		83'912.06
4920.00	Interne Verrechnung von Pacht, Mieten, Benützungskosten		63'200.00		63'200.00		63'200.00
1	ÖFFENTLICHE ORDNUNG UND SICHERHEIT, VERTEIDIGUNG	1'194'501.30	314'713.00	1'230'816.40	229'000.00	1'122'467.28	370'682.05
11	Öffentliche Sicherheit	94'715.32	7'870.00	115'420.00	10'500.00	111'586.44	8'175.00
111	Polizei	84'265.72	7'870.00	102'920.00	10'500.00	100'818.64	8'175.00
1110	Polizei	84'265.72	7'870.00	102'920.00	10'500.00	100'818.64	8'175.00
3102.00	Drucksachen, Publikationen			1'000.00		194.05	
3130.00	Dienstleistungen Dritter	600.00		500.00		600.00	
3199.00	Übriger Betriebsaufwand					521.90	
3611.00	Entschädigungen an Kantone und Konkordate	72'016.00		70'420.00		71'470.00	
3910.00	Interne Verrechnung von Dienstleistungen	11'649.72		31'000.00		28'032.69	
4210.00	Gebühren für Amtshandlungen		5'890.00		6'000.00		5'475.00
4270.00	Bussen		1'980.00		4'500.00		2'700.00
112	Verkehrssicherheit	10'449.60		12'500.00		10'767.80	
1120	Verkehrssicherheit	10'449.60		12'500.00		10'767.80	
3130.00	Diverse Dienstleistungen Allgemein	10'449.60		12'500.00		10'767.80	
12	Rechtssprechung	8'233.95	3'775.00	8'185.00	4'000.00	8'794.67	3'085.00
120	Rechtssprechung	8'233.95	3'775.00	8'185.00	4'000.00	8'794.67	3'085.00
1200	Rechtssprechung	8'233.95	3'775.00	8'185.00	4'000.00	8'794.67	3'085.00
3010.00	Besoldung Friedensrichter	6'788.65		6'910.00		6'721.10	

Funktionale Gliederung		Rechnung 2024		Budget 2024		Rechnung 2023	
		Aufwand	Ertrag	Aufwand	Ertrag	Aufwand	Ertrag
3053.00	AG-Beiträge an Unfall- und Personal-Haftpflichtversicherungen	15.90		20.00		17.36	
3054.00	AG-Beiträge an Familienausgleichskasse			80.00			
3090.00	Aus- und Weiterbildung des Personals	570.00				390.00	
3100.00	Büromaterial	795.60		1'000.00		851.21	
3130.00	Dienstleistungen Dritter	63.80		175.00		325.00	
3181.00	Tatsächliche Forderungsverluste					490.00	
4210.00	Gebühren für Amtshandlungen		3'775.00		4'000.00		3'085.00
14	Allgemeines Rechtswesen	476'888.45	82'652.30	469'052.20	71'300.00	414'411.50	85'786.30
140	Allgemeines Rechtswesen	476'888.45	82'652.30	469'052.20	71'300.00	414'411.50	85'786.30
1400	Allgemeines Rechtswesen	461'495.78	71'652.30	455'178.20	61'800.00	400'771.31	75'626.30
3010.00	Löhne des Verwaltungs- und Betriebspersonals	52'174.45		50'100.00		52'463.35	
3042.00	Verpflegungszulagen	720.00		700.00		720.00	
3049.00	Übrige Zulagen	15.00				91.00	
3050.00	AG-Beiträge AHV, IV, EO, ALV, Verwaltungskosten	3'269.20		3'300.00		3'370.80	
3052.00	AG-Beiträge an Pensionskassen	5'744.40		5'700.00		4'891.80	
3053.00	AG-Beiträge an Unfall- und Personal-Haftpflichtversicherungen	490.85		520.00		488.91	
3054.00	AG-Beiträge an Familienausgleichskasse	522.10		600.00		567.05	
3055.00	AG-Beiträge an Krankentaggeldversicherungen	294.90		300.00		304.20	
3090.00	Aus- und Weiterbildung des Personals			1'000.00			
3100.00	Büromaterial	110.60		200.00		394.18	
3102.00	Drucksachen, Publikationen	453.85		200.00		209.50	
3130.01	Diverse Dienstleistungen Allgemein	1'056.70		200.00		100.00	
3130.02	Dienstleistungen Grundbuch- und Vermessungswerk	14'725.90		20'000.00		16'609.70	
3132.00	Honorare externe Berater, Gutachter, Fachexperten usw.			500.00			

Funktionale Gliederung		Rechnung 2024		Budget 2024		Rechnung 2023	
		Aufwand	Ertrag	Aufwand	Ertrag	Aufwand	Ertrag
3151.00	Unterhalt Apparate, Maschinen, Geräte, Fahrzeuge, Werkzeuge			600.00		290.80	
3161.00	Mieten, Benützungskosten Mobilien	748.50		900.00			
3170.00	Reisekosten und Spesen	9.90		200.00			
3181.00	Tatsächliche Forderungsverluste	100.00		100.00		90.00	
3601.00	Ertragsanteile an Kantone und Konkordate	31'634.20		30'000.00		35'856.30	
3611.00	Entschädigungen an Kantone und Konkordate	520.50		1'300.00		377.00	
3612.00	Entschädigungen an andere Gemeinden und Zweckverbände	231'619.15		223'752.20		205'644.45	
3636.00	Beiträge an private Organisationen ohne Erwerbszweck	6'809.00		7'006.00		5'249.00	
3910.00	Interne Verrechnung von Dienstleistungen	110'476.58		108'000.00		73'053.27	
4210.01	Gebühren für Amtshandlungen allgemein		60'269.20		55'000.00		60'584.00
4210.02	Gebühren Einbürgerungen		4'400.00		2'000.00		1'300.00
4240.00	Benützungsgebühren und Dienstleistungen		1'128.75		4'000.00		4'445.55
4290.00	Übrige Entgelte		50.00				
4611.00	Entschädigungen von Kantonen und Konkordaten		2'554.50		600.00		2'574.35
4612.00	Entschädigung Betreibungsamt Wetzikon		3'249.85		200.00		6'722.40
1401	Chilbi	15'392.67	11'000.00	13'874.00	9'500.00	13'640.19	10'160.00
3000.00	Entschädigungen, Tag- und Sitzungsgelder an Behörden und Kommissionen	1'375.85		1'700.00		1'099.70	
3010.00	Löhne des Verwaltungs- und Betriebspersonals	127.60				109.50	
3050.00	AG-Beiträge AHV, IV, EO, ALV, Verwaltungskosten	26.75				7.00	
3053.00	AG-Beiträge an Unfall- und Personal-Haftpflichtversicherungen	6.55		4.00		3.79	
3054.00	AG-Beiträge an Familienausgleichskasse	4.25				1.20	
3055.00	AG-Beiträge an Krankentaggeldversicherungen	1.70					
3099.00	Übriger Personalaufwand	482.00		600.00		385.80	
3101.00	Betriebs-, Verbrauchsmaterial	483.07					

Funktionale Gliederung		Rechnung 2024		Budget 2024		Rechnung 2023	
		Aufwand	Ertrag	Aufwand	Ertrag	Aufwand	Ertrag
3102.00	Drucksachen, Publikationen	342.10		700.00		471.15	
3120.00	Ver- und Entsorgung Liegenschaften VV	900.70		500.00		477.65	
3130.00	Dienstleistungen Dritter	10'303.40		8'620.00		9'204.40	
3133.00	Informatik-Nutzungsaufwand	38.70					
3161.00	Mieten, Benützungskosten Mobilien	1'300.00		1'750.00		1'880.00	
4120.00	Gebühr Standplatz		7'900.00		6'500.00		7'160.00
4240.00	Werbeeinnahmen von Sponsoren		3'100.00		3'000.00		3'000.00
15	Feuerwehr	384'702.10	8'041.35	385'789.20	18'000.00	419'171.46	17'635.65
150	Feuerwehr	384'702.10	8'041.35	385'789.20	18'000.00	419'171.46	17'635.65
1500	Feuerwehr	384'702.10	8'041.35	385'789.20	18'000.00	419'171.46	17'635.65
3000.00	Entschädigungen, Tag- und Sitzungsgelder an Behörden und Kommissionen	52'980.55		52'900.00		58'368.00	
3010.00	Löhne des Verwaltungs- und Betriebspersonals	111'776.95		101'300.00		127'714.90	
3050.00	AG-Beiträge AHV, IV, EO, ALV, Verwaltungskosten	3'063.20		2'536.00		2'952.05	
3053.00	AG-Beiträge an Unfall- und Personal-Haftpflichtversicherungen	172.45		120.00		221.78	
3054.00	AG-Beiträge an Familienausgleichskasse	489.00		475.00		496.55	
3055.00	AG-Beiträge an Krankentaggeldversicherungen	24.70		35.00		52.80	
3090.00	Aus- und Weiterbildung des Personals	1'240.00		3'000.00		2'510.00	
3091.00	Personalwerbung	410.00		1'000.00		205.00	
3099.00	Übriger Personalaufwand	7'797.75		3'000.00		11'123.25	
3100.00	Büromaterial			500.00			
3101.00	Betriebs-, Verbrauchsmaterial	10'518.56		12'000.00		12'667.33	
3102.00	Drucksachen, Publikationen	1'126.00		3'000.00		245.65	
3103.00	Fachliteratur, Zeitschriften	1'275.00		1'500.00		1'275.00	
3111.00	Anschaffung Apparate, Maschinen, Geräte, Fahrzeuge, Werkzeuge	18'398.99		16'500.00		28'022.80	
3112.00	Anschaffung Kleider, Wäsche, Vorhänge	9'246.14		11'000.00		14'848.12	

Funktionale Gliederung		Rechnung 2024		Budget 2024		Rechnung 2023	
		Aufwand	Ertrag	Aufwand	Ertrag	Aufwand	Ertrag
3120.00	Ver- und Entsorgung Liegenschaften VV	1'175.20		700.00		310.99	
3130.00	Dienstleistungen Dritter	7'871.64		10'000.00		14'657.10	
3134.00	Sachversicherungsprämien	4'252.92		5'600.00		3'623.55	
3137.00	Steuern und Abgaben			2'000.00			
3144.00	Unterhalt Hochbauten, Gebäude	2'505.35		2'000.00			
3150.00	Unterhalt Büromöbel und -geräte			1'500.00			
3151.00	Unterhalt Apparate, Maschinen, Fahrzeuge, Werkzeuge	20'820.15		22'000.00		19'821.89	
3153.00	Informatik-Unterhalt (Hardware)	3'339.50		3'000.00			
3158.00	Unterhalt immaterielle Anlagen	600.00		2'800.00		2'705.00	
3161.00	Mieten, Benützungskosten Mobilien	205.40					
3170.00	Reisekosten und Spesen			6'050.00		1'348.95	
3190.00	Schadenersatzleistungen	391.10					
3300.60	Planmässige Abschreibungen Mobilien VV	10'372.05		16'873.20		7'010.25	
3900.00	Interne Verrechnung von Material- und Warenbezügen	23'300.00		15'400.00		18'900.00	
3910.00	Interne Verrechnung von Dienstleistungen	54'349.50		52'000.00		53'090.50	
3920.00	Interne Verrechnung von Pacht, Mieten, Benützungskosten	37'000.00		37'000.00		37'000.00	
4210.00	Gebühren für Amtshandlungen				8'000.00		
4260.00	Rückerstattungen und Kostenbeteiligungen Dritter		8'041.35		10'000.00		17'635.65
16	Verteidigung	229'961.48	212'374.35	252'370.00	125'200.00	168'503.21	256'000.10
161	Militärische Verteidigung	43'829.91	159'155.75	55'580.00	100'000.00	44'208.75	245'906.10
1610	Militärische Verteidigung	43'829.91	159'155.75	55'580.00	100'000.00	44'208.75	245'906.10
3101.00	Betriebs- und Verbrauchsmaterial	1'322.80		3'000.00		1'678.15	
3111.00	Anschaffung Apparate, Maschinen, Geräte, Fahrzeuge, Werkzeuge	1'350.60		9'500.00			
3120.00	Ver- und Entsorgung Liegenschaften VV	5'078.85		8'100.00		6'398.85	

Funktionale Gliederung		Rechnung 2024		Budget 2024		Rechnung 2023	
		Aufwand	Ertrag	Aufwand	Ertrag	Aufwand	Ertrag
3130.00	Dienstleistungen Dritter	1'680.00		1'680.00		3'289.15	
3134.00	Sachversicherungsprämien	269.52		300.00		256.30	
3144.00	Unterhalt Hochbauten, Gebäude	12'039.93		17'700.00		14'559.67	
3151.00	Unterhalt Apparate, Maschinen, Geräte, Fahrzeuge, Werkzeuge	1'248.21		1'500.00		811.63	
3170.00	Reisekosten und Spesen	140.00		100.00		140.00	
3900.00	Interne Verrechnung von Material- und Warenbezügen	20'700.00		13'700.00		16'800.00	
3910.00	Interne Verrechnung von Dienstleistungen					275.00	
4260.00	Rückerstattungen und Kostenbeteiligungen Dritter		4'850.15				
4610.00	Entschädigungen vom Bund		154'305.60		100'000.00		245'906.10
162	Zivile Verteidigung	186'131.57	53'218.60	196'790.00	25'200.00	124'294.46	10'094.00
1620	Zivilschutz	186'131.57	53'218.60	196'790.00	25'200.00	124'294.46	10'094.00
3111.00	Anschaffung Apparate, Maschinen, Geräte, Fahrzeuge, Werkzeuge			1'000.00			
3120.00	Ver- und Entsorgung Liegenschaften VV	1'090.76		3'220.00		1'031.50	
3130.00	Dienstleistungen Dritter	24'840.40		16'600.00		12'868.95	
3134.00	Sachversicherungsprämien	881.92		900.00		838.55	
3144.00	Unterhalt Hochbauten, Gebäude	10'495.00		12'000.00		15'687.63	
3151.00	Unterhalt Apparate, Maschinen, Geräte, Fahrzeuge, Werkzeuge	2'671.40		5'000.00			
3300.40	Planmässige Abschreibungen Hochbauten VV	1'677.75		1'818.20		1'677.75	
3612.00	Entschädigungen an andere Gemeinden und Zweckverbände	93'348.74		113'144.00		82'826.08	
3660.20	Planmässige Abschreibungen Investitionsbeiträge an Gemeinden und Zweckverbände			13'507.80			
3701.00	Durchlaufende Beiträge an Kantone und Konkordate	44'000.00		25'200.00		4'800.00	

Funktionale Gliederung		Rechnung 2024		Budget 2024		Rechnung 2023	
		Aufwand	Ertrag	Aufwand	Ertrag	Aufwand	Ertrag
3900.00	Interne Verrechnung von Material- und Warenbezügen	5'200.00		3'400.00		4'200.00	
3910.00	Interne Verrechnung von Dienstleistungen	1'925.60		1'000.00		364.00	
4501.00	Entnahmen aus Fonds Ersatzabgaben für Schutzraumbauten		9'018.60				
4611.00	Entschädigungen von Kantonen und Konkordaten		200.00				
4690.00	Übriger Transferertrag						5'294.00
4707.00	Durchlaufende Beiträge von privaten Haushalten		44'000.00		25'200.00		4'800.00
2	BILDUNG	14'077'401.75	386'915.17	13'540'352.79	300'054.99	13'368'052.93	361'450.37
21	Obligatorische Schule	12'849'892.50	371'125.17	12'307'420.04	287'054.99	12'183'447.13	343'280.37
211	Eingangsstufe	1'072'111.01		1'047'842.65		1'022'352.43	
2110	Kindergarten	843'747.11		831'542.40		808'799.40	
3010.01	Löhne Klassenassistenzen	32'045.75		28'770.00		29'828.50	
3020.02	Löhne Lehrpersonen Unterricht/Funktionen kommunal	10'418.90		14'300.00		6'454.75	
3020.08	Löhne Lehrpersonal Vikariate kommunal	11'106.50		1'900.00		6'615.30	
3042.00	Verpflegungszulagen	426.15		400.00		515.15	
3050.00	AG-Beiträge AHV, IV, EO, ALV, Verwaltungskosten	3'085.55		2'900.00		2'559.50	
3052.00	AG-Beiträge an Pensionskassen	2'787.95		4'900.00		3'449.25	
3053.00	AG-Beiträge an Unfall- und Personal-Haftpflichtversicherungen	331.70		370.00		291.83	
3054.00	AG-Beiträge an Familienausgleichskasse	492.40		400.00		430.85	
3055.00	AG-Beiträge an Krankentaggeldversicherungen	0.50		300.00			
3090.00	Aus- und Weiterbildung des Personals	459.95		3'500.00		600.00	
3099.00	Übriger Personalaufwand	1'254.50		400.00		343.95	
3104.01	Lehrmittel, Spiel- und Beschäftigungsmaterial Kindergarten	21'813.40		18'900.00		17'878.03	

Funktionale Gliederung		Rechnung 2024		Budget 2024		Rechnung 2023	
		Aufwand	Ertrag	Aufwand	Ertrag	Aufwand	Ertrag
3104.03	Material für Schulprojekte	3'892.50		6'955.00		2'121.80	
3109.00	Übriger Material- und Warenaufwand					8.95	
3110.00	Anschaffung Büromöbel und -geräte	3'333.60		11'500.00		2'898.90	
3111.00	Anschaffung Spielgeräte, Apparate, Maschinen, Fahrzeuge, Werkzeuge	1'663.40		500.00		8'133.65	
3130.01	Dienstleistungen Dritter allgemein	1'457.50		3'005.00		1'596.30	
3132.00	Honorare externe Berater, Gutachter, Fachexperten usw.					1'307.40	
3134.00	Sachversicherungsprämien	592.95		600.00		563.85	
3150.00	Unterhalt Büromöbel und -geräte	1'676.47		1'100.00		1'880.67	
3151.00	Unterhalt Apparate, Maschinen, Geräte, Fahrzeuge, Werkzeuge			500.00			
3158.00	Unterhalt immaterielle Anlagen	670.91		870.00		168.00	
3161.00	Mieten, Benützungskosten Mobilien	518.88		520.00		516.97	
3170.00	Reisekosten und Spesen	75.15		400.00			
3171.00	Exkursionen, Schulreisen	2'123.80		4'374.00		3'756.30	
3611.01	Lohnkostenanteile Lehrpersonen Unterricht	717'694.70		701'157.40		701'311.00	
3611.07	Lohnkostenanteile Lehrpersonen Überbrückungszuschüsse			1'421.00			
3611.08	Lohnkostenanteile Vikariate kantonal	25'824.00		21'600.00		15'568.50	
2111	Kindergarten Sonderpädagogik	228'363.90		216'300.25		213'553.03	
3010.01	Löhne Klassenassistenten ISR	27'640.95		20'140.00		16'106.80	
3010.09	Erstattung von Lohn des Verwaltungs- und Betriebspersonals	-1'778.00				-3'492.50	
3020.01	Löhne der Lehrpersonen kommunal (DaZ, Therapien)	85'093.10		70'700.00		65'277.30	
3020.08	Löhne Lehrpersonal Vikariate kommunal					1'564.50	
3042.00	Verpflegungszulagen	1'111.15		1'000.00		843.75	
3050.00	AG-Beiträge AHV, IV, EO, ALV, Verwaltungskosten	7'209.55		5'800.00		5'182.05	
3052.00	AG-Beiträge an Pensionskassen	13'392.40		10'700.00		10'746.55	

Funktionale Gliederung		Rechnung 2024		Budget 2024		Rechnung 2023	
		Aufwand	Ertrag	Aufwand	Ertrag	Aufwand	Ertrag
3053.00	AG-Beiträge an Unfall- und Personal-Haftpflichtversicherungen	1'072.00		950.00		687.91	
3054.00	AG-Beiträge an Familienausgleichskasse	1'150.90		1'000.00		871.30	
3055.00	AG-Beiträge an Krankentaggeldversicherungen	243.70					
3090.00	Aus- und Weiterbildung des Personals	279.95		950.00			
3099.00	Übriger Personalaufwand	6.40		300.00			
3104.00	Lehrmittel	433.85		2'700.00		450.62	
3170.00	Reisekosten und Spesen			150.00			
3611.01	Lohnkostenanteile Lehrpersonen IF	62'520.20		65'732.77		76'044.50	
3611.05	Lohnkostenanteile Lehrpersonen ISR	29'987.75		35'057.48		33'547.25	
3611.08	Lohnkostenanteile Vikariate kantonal			1'120.00			
3612.00	Entschädigungen an Gemeinden und Zweckverbände					5'723.00	
212	Primarstufe	4'757'521.05	14'215.09	4'680'382.49	25'581.00	4'528'870.05	26'272.28
2120	Primarstufe	3'519'693.39	14'215.09	3'463'982.09	25'581.00	3'302'057.73	26'272.28
3000.00	Entschädigungen, Tag- und Sitzungsgelder			1'000.00			
3010.01	Löhne Klassenassistenten	49'749.75		46'210.00		35'753.70	
3010.09	Erstattung von Lohn des Verwaltungs- und Betriebspersonals	-586.00					
3020.01	Löhne Lehrpersonen Unterricht Lehrplan	3'559.25				10'674.15	
3020.02	Löhne Lehrpersonen Unterricht/Funktionen kommunal	81'239.35		95'400.00		89'602.95	
3020.08	Löhne Lehrpersonen Vikariate kommunal	16'891.65		10'000.00		25'207.40	
3042.00	Verpflegungszulagen	1'464.50		1'800.00		1'871.05	
3049.00	Übrige Zulagen	4'000.00		4'000.00		4'000.00	
3050.00	AG-Beiträge AHV, IV, EO, ALV, Verwaltungskosten	9'011.35		10'000.00		9'549.95	
3052.00	AG-Beiträge an Pensionskassen	13'942.90		15'400.00		14'599.35	
3053.00	AG-Beiträge an Unfall- und Personal-Haftpflichtversicherungen	695.15		1'310.00		668.46	

Funktionale Gliederung		Rechnung 2024		Budget 2024		Rechnung 2023	
		Aufwand	Ertrag	Aufwand	Ertrag	Aufwand	Ertrag
3054.00	AG-Beiträge an Familienausgleichskasse	1'439.05		1'900.00		1'610.65	
3055.00	AG-Beiträge an Krankentaggeldversicherungen	22.35		100.00		50.05	
3090.00	Aus- und Weiterbildung des Personals	19'055.65		18'700.00		14'165.15	
3091.00	Personalwerbung					67.00	
3099.00	Übriger Personalaufwand	3'890.73		4'100.00		6'490.03	
3104.01	Lehrmittel Unterricht	111'007.16		113'500.00		110'200.95	
3104.02	Lehrmittel Unterricht HA und TTG	43'010.02		44'240.00		39'938.51	
3104.03	Material für Schulprojekte	33'179.40		38'964.00		19'243.94	
3105.00	Lebensmittel	628.30				476.85	
3109.00	Übriger Material- und Warenaufwand	1'104.60		5'250.00		1'209.22	
3110.00	Anschaffung Büromöbel und -geräte	28'634.07		22'100.00		2'550.85	
3111.00	Anschaffung Apparate, Maschinen, Geräte, Fahrzeuge, Werkzeuge	24'567.51		16'186.00		16'398.10	
3113.00	Anschaffung Hardware	20'450.49		27'100.00		18'175.25	
3118.00	Anschaffung immaterielle Anlagen			12'500.00			
3130.01	Dienstleistungen Dritter allgemein	42'410.08		41'145.00		42'529.70	
3133.00	Informatik-Nutzungsaufwand	187.00		125.00		325.80	
3134.00	Sachversicherungsprämien	2'312.45		2'200.00		2'198.90	
3150.00	Unterhalt Büromöbel und -geräte	27'595.98		25'000.00		15'777.03	
3151.00	Unterhalt Apparate, Maschinen, Geräte, Fahrzeuge, Werkzeuge	6'466.85		6'800.00		6'966.55	
3153.00	Informatik-Unterhalt (Hardware)	13'520.61		24'000.00		20'404.66	
3158.00	Unterhalt immaterielle Anlagen	7'676.69		14'806.00		5'088.52	
3160.00	Miete und Pacht Liegenschaften	800.00				640.00	
3161.00	Mieten, Benützungskosten Mobilien	4'642.79		3'530.00		3'528.26	
3170.00	Reisekosten und Spesen	1'757.05		1'600.00		671.05	
3171.00	Exkursionen, Schulreisen und Lager	37'188.24		44'440.00		45'646.00	
3300.60	Planmässige Abschreibungen Mobilien VV	32'902.05		35'447.35		49'544.30	
3611.01	Lohnkostenanteile Lehrpersonen Unterricht LP	2'725'635.10		2'612'708.74		2'479'467.50	
3611.08	Lohnkostenanteile Vikariate kantonal	74'912.05		81'920.00		142'179.45	

Funktionale Gliederung		Rechnung 2024		Budget 2024		Rechnung 2023	
		Aufwand	Ertrag	Aufwand	Ertrag	Aufwand	Ertrag
3612.00	Entschädigungen an Gemeinden und Zweckverbände	74'729.22		80'500.00		64'586.45	
4250.00	Verkäufe		327.40				309.90
4260.00	Rückerstattungen und Kostenbeteiligungen Dritter		9'354.85		18'800.00		22'702.90
4630.00	Beiträge vom Bund		1'112.32				
4631.00	Staatsbeiträge		3'289.92		6'650.00		3'129.63
4980.00	Interne Übertragungen		130.60		131.00		129.85
2121	Primarstufe Sonderpädagogik	1'237'827.66		1'216'400.40		1'226'812.32	
3010.01	Löhne Klassenassistenten ISR	77'245.35		60'080.00		69'690.60	
3020.01	Löhne der Lehrpersonen kommunal (DaZ, Therapien)	350'291.60		235'000.00		346'438.15	
3020.02	Löhne der Lehrpersonen ISR (ISR, Therapien)	6'422.65		129'000.00		1'364.60	
3020.08	Löhne der Lehrpersonen Vikariate kommunal			2'000.00		16'282.20	
3042.00	Verpflegungszulagen	4'490.80		4'000.00		4'330.90	
3050.00	AG-Beiträge AHV, IV, EO, ALV, Verwaltungskosten	27'784.45		27'400.00		27'273.75	
3052.00	AG-Beiträge an Pensionskassen	51'238.80		49'500.00		45'484.45	
3053.00	AG-Beiträge an Unfall- und Personal-Haftpflichtversicherungen	4'104.80		3'940.00		3'749.98	
3054.00	AG-Beiträge an Familienausgleichskasse	4'435.30		5'100.00		4'591.35	
3055.00	AG-Beiträge an Krankentaggeldversicherungen	157.35		100.00		54.25	
3090.00	Aus- und Weiterbildung des Personals	3'892.69		5'250.00		2'373.00	
3091.00	Personalwerbung			300.00			
3099.00	Übriger Personalaufwand	40.00		100.00		122.00	
3100.00	Büromaterial			100.00		18.30	
3104.00	Lehrmittel	9'170.33		7'500.00		11'790.03	
3110.00	Anschaffung Büromöbel und -geräte	183.85					
3111.00	Anschaffung Apparate, Maschinen, Geräte, Fahrzeuge, Werkzeuge	78.00		9'300.00			
3130.00	Dienstleistungen Dritter	17'799.59		87'580.00		29'246.76	

Funktionale Gliederung		Rechnung 2024		Budget 2024		Rechnung 2023	
		Aufwand	Ertrag	Aufwand	Ertrag	Aufwand	Ertrag
3132.00	Honorare externe Berater, Gutachter, Fachexperten usw.	708.70		1'800.00		727.00	
3611.01	Lohnkostenanteile Lehrpersonen IF	242'170.60		187'958.07		231'645.95	
3611.05	Lohnkostenanteile Lehrpersonen ISR	367'642.60		309'876.83		379'693.55	
3611.08	Lohnkostenanteile Vikariate kantonal			5'200.00			
3612.00	Entschädigungen an Gemeinden und Zweckverbände	47'402.70		45'535.50		14'068.00	
3614.00	Entschädigungen an öffentliche Unternehmungen	22'567.50		39'780.00		37'867.50	
213	Sekundarstufe	2'573'216.39	45'116.96	2'376'146.84	30'074.99	2'421'270.87	30'552.39
2130	Sekundarstufe	2'253'789.85	45'116.96	2'097'882.79	30'074.99	2'144'426.65	30'552.39
3010.00	Löhne des Verwaltungs- und Betriebspersonals	200.00				105.00	
3010.01	Löhne Klassenassistenzen	21'236.20		21'040.00		27'542.55	
3020.02	Löhne Lehrpersonen Unterricht/Funktionen kommunal	24'166.40				8'728.25	
3020.08	Löhne Lehrpersonen Vikariate kommunal	13'946.15		9'100.00		9'336.40	
3042.00	Verpflegungszulagen	253.55		300.00		257.30	
3049.00	Übrige Zulagen	3'992.80		4'000.00		4'025.00	
3050.00	AG-Beiträge AHV, IV, EO, ALV, Verwaltungskosten	1'625.80		1'200.00		1'313.20	
3052.00	AG-Beiträge an Pensionskassen	444.55		1'400.00		807.00	
3053.00	AG-Beiträge an Unfall- und Personal-Haftpflichtversicherungen	296.05		250.00		308.62	
3054.00	AG-Beiträge an Familienausgleichskasse	262.95		3'200.00		224.10	
3090.00	Aus- und Weiterbildung des Personals	3'127.19		10'000.00		6'148.70	
3091.00	Personalwerbung					33.00	
3099.00	Übriger Personalaufwand	4'213.51		2'500.00		2'406.70	
3104.01	Lehrmittel Unterricht	76'505.74		86'405.80		73'792.45	
3104.02	Lehrmittel Unterricht HA, TTG und HW	28'007.29		36'580.00		38'244.16	
3104.03	Material für Schulprojekte	7'140.68		9'428.00		5'585.95	

Funktionale Gliederung		Rechnung 2024		Budget 2024		Rechnung 2023	
		Aufwand	Ertrag	Aufwand	Ertrag	Aufwand	Ertrag
3105.00	Lebensmittel	14'224.62		16'740.00		18'999.97	
3109.00	Übriger Material- und Warenaufwand	2'718.85		6'436.00		3'385.81	
3110.00	Anschaffung Büromöbel und -geräte	613.95		3'200.00		2'711.10	
3111.00	Anschaffung Apparate, Maschinen, Geräte, Fahrzeuge, Werkzeuge	10'257.17		9'180.00		11'132.64	
3113.00	Anschaffung Hardware	1'211.50		3'745.00		13'768.59	
3118.00	Anschaffung immaterielle Anlagen	59.14		6'000.00			
3130.01	Dienstleistungen Dritter allgemein	2'005.15		2'950.00		952.45	
3134.00	Sachversicherungsprämien	1'207.46		1'300.00		1'238.37	
3150.00	Unterhalt Büromöbel und -geräte	11'246.30		8'800.00		9'991.66	
3151.00	Unterhalt Apparate, Maschinen, Geräte, Fahrzeuge, Werkzeuge	3'789.35		11'050.00		4'340.89	
3153.00	Informatik-Unterhalt (Hardware)	6'676.98		11'000.00		12'117.16	
3158.00	Unterhalt immaterielle Anlagen	5'228.32		8'022.00		3'066.76	
3161.00	Mieten, Benützungskosten Mobilien	3'243.00		3'230.00		3'231.00	
3170.00	Reisekosten und Spesen	1'914.65		1'000.00		312.70	
3171.00	Exkursionen, Schulreisen und Lager	98'734.60		78'910.00		45'271.82	
3611.01	Lohnkostenanteile Lehrpersonen Unterricht LP	1'583'627.05		1'513'491.00		1'572'754.25	
3611.07	Lohnkostenanteile Lehrpersonen Überbrückungszuschüsse					5'635.20	
3611.08	Lohnkostenanteile Vikariate kantonal	101'444.55		48'240.00		38'457.90	
3612.00	Entschädigungen an Gemeinden und Zweckverbände	119'368.35		113'184.99		121'600.00	
3631.00	Beiträge an kantonale Mittelschulen	100'800.00		66'000.00		96'600.00	
4260.00	Rückerstattungen und Kostenbeteiligungen Dritter		34'182.00		27'874.99		25'163.22
4630.00	Beiträge vom Bund		9'388.28				3'748.89
4631.00	Staatsbeiträge		1'546.68		2'200.00		1'640.28
2131	Sekundarstufe Sonderpädagogik	319'426.54		278'264.05		276'844.22	
3010.01	Löhne Klassenassistenten ISR	19'945.60		12'630.00		9'407.20	
3042.00	Verpflegungszulagen	165.40		100.00		118.30	

Funktionale Gliederung		Rechnung 2024		Budget 2024		Rechnung 2023	
		Aufwand	Ertrag	Aufwand	Ertrag	Aufwand	Ertrag
3050.00	AG-Beiträge AHV, IV, EO, ALV, Verwaltungskosten	992.55		800.00		611.85	
3052.00	AG-Beiträge an Pensionskassen	902.30		1'200.00		675.35	
3053.00	AG-Beiträge an Unfall- und Personal-Haftpflichtversicherungen	157.35		130.00		70.55	
3054.00	AG-Beiträge an Familienausgleichskasse	160.70		200.00		102.35	
3090.00	Aus- und Weiterbildung des Personals			500.00			
3104.00	Lehrmittel	556.69		700.00		493.37	
3130.00	Dienstleistungen Dritter	8'058.90		600.00		200.00	
3170.00	Reisekosten und Spesen			50.00			
3611.01	Lohnkostenanteile Lehrpersonen IF	60'319.25		62'339.33		70'835.30	
3611.05	Lohnkostenanteile Lehrpersonen ISR	202'030.30		153'014.72		186'169.95	
3611.08	Lohnkostenanteile Vikariate kantonal			25'200.00			
3614.00	Entschädigungen an öffentliche Unternehmungen	26'137.50		20'800.00		8'160.00	
214	Musikschulen	194'447.60		178'994.00		159'582.60	
2140	Musikschulen	194'447.60		178'994.00		159'582.60	
3130.00	Dienstleistungen Dritter	847.50		1'000.00		917.40	
3151.00	Unterhalt Musikinstrumente	195.00		400.00			
3632.00	Beiträge an Gemeinden und Zweckverbände	193'405.10		177'594.00		158'665.20	
217	Schulliegenschaften	2'548'128.31	254'189.63	2'453'162.35	169'829.00	2'565'971.66	223'409.10
2170	Schulliegenschaften	2'548'128.31	254'189.63	2'453'162.35	169'829.00	2'565'971.66	223'409.10
3000.00	Entschädigungen, Tag- und Sitzungsgelder an Behörden und Kommissionen	2'089.70				1'303.05	
3010.00	Löhne des Verwaltungs- und Betriebspersonals	743'058.05		750'870.00		745'864.20	
3010.09	Erstattung von Lohn des Verwaltungs- und Betriebspersonals	-4'483.40				-11'196.70	
3042.00	Verpflegungszulagen	10'140.00		8'600.00		10'448.35	
3049.00	Übrige Zulagen	11'329.50		10'600.00		10'620.75	

Funktionale Gliederung		Rechnung 2024		Budget 2024		Rechnung 2023	
		Aufwand	Ertrag	Aufwand	Ertrag	Aufwand	Ertrag
3050.00	AG-Beiträge AHV, IV, EO, ALV, Verwaltungskosten	47'106.20		48'300.00		48'085.75	
3052.00	AG-Beiträge an Pensionskassen	75'890.40		78'100.00		75'497.75	
3053.00	AG-Beiträge an Unfall- und Personal-Haftpflichtversicherungen	7'077.65		7'140.00		6'850.33	
3054.00	AG-Beiträge an Familienausgleichskasse	7'531.30		9'100.00		8'088.15	
3055.00	AG-Beiträge an Krankentaggeldversicherungen	3'534.40		3'500.00		3'540.25	
3090.00	Aus- und Weiterbildung des Personals	10'975.50		2'000.00		1'901.00	
3091.00	Personalwerbung	120.65		1'000.00			
3099.00	Übriger Personalaufwand	2'675.25		3'100.00		2'256.75	
3101.00	Betriebs-, Verbrauchsmaterial	54'632.69		66'400.00		49'900.20	
3102.00	Drucksachen, Publikationen					265.20	
3111.00	Anschaffung Apparate, Maschinen, Geräte, Fahrzeuge, Werkzeuge	39'403.78		32'300.00		37'527.97	
3112.00	Anschaffung Kleider, Wäsche, Vorhänge	1'475.20		1'000.00		459.30	
3120.00	Ver- und Entsorgung Liegenschaften VV	360'012.81		372'470.00		310'647.43	
3130.00	Dienstleistungen Dritter	4'331.09		7'360.00		22'084.92	
3132.00	Honorare externe Berater, Gutachter, Fachexperten usw.			50'000.00		236'767.50	
3134.00	Sachversicherungsprämien	32'602.76		29'800.00		28'783.99	
3137.00	Steuern und Abgaben	225.00		300.00		225.00	
3144.00	Unterhalt Hochbauten, Gebäude	385'748.87		329'800.00		241'211.23	
3151.00	Unterhalt Apparate, Maschinen, Geräte, Fahrzeuge, Werkzeuge	21'806.99		30'800.00		10'548.95	
3160.00	Miete und Pacht Liegenschaften	2'500.00					
3170.00	Reisekosten und Spesen	474.90		900.00		1'527.20	
3199.00	Übriger Betriebsaufwand					80.00	
3300.40	Planmässige Abschreibungen Hochbauten VV	531'799.20		442'279.50		532'453.25	
3300.60	Planmässige Abschreibungen Mobilien VV	14'384.25		1'142.85		14'384.30	
3900.00	Interne Verrechnung von Material- und Warenbezügen	3'128.00		2'300.00		2'667.00	
3910.00	Interne Verrechnung von Dienstleistungen	178'557.57		164'000.00		173'178.59	

Funktionale Gliederung		Rechnung 2024		Budget 2024		Rechnung 2023	
		Aufwand	Ertrag	Aufwand	Ertrag	Aufwand	Ertrag
4240.00	Benützungsgebühren und Dienstleistungen		38'901.20		100.00		630.00
4260.00	Rückerstattungen und Kostenbeteiligungen Dritter		31'807.55		2'000.00		2'737.75
4312.00	Aktivierbare Projektierungskosten		2'089.70				
4470.00	Pacht- und Mietzinse Liegenschaften VV		16'507.00		34'244.00		20'857.00
4472.00	Vergütung für Benützungen Liegenschaften VV		82'645.05		123'060.00		116'975.40
4479.00	Übrige Erträge Liegenschaften VV		2'668.81		1'300.00		2'783.70
4630.00	Beiträge vom Bund						11'417.00
4910.00	Interne Verrechnung von Dienstleistungen		70'445.32				58'883.25
4920.00	Interne Verrechnung von Pacht, Mieten, Benützungskosten		9'125.00		9'125.00		9'125.00
218	Tagesbetreuung	123'964.98	56'727.49	126'032.00	60'270.00	117'487.30	59'955.00
2180	Tagesbetreuung	123'964.98	56'727.49	126'032.00	60'270.00	117'487.30	59'955.00
3010.00	Löhne des Verwaltungs- und Betriebspersonals	49'438.90		51'000.00		50'082.90	
3010.09	Erstattung von Lohn des Verwaltungs- und Betriebspersonals	-110.05					
3042.00	Verplegungszulagen	1'501.60				60.00	
3050.00	AG-Beiträge AHV, IV, EO, ALV, Verwaltungskosten	2'249.70		2'500.00		1'641.75	
3052.00	AG-Beiträge an Pensionskassen	1'827.95				333.85	
3053.00	AG-Beiträge an Unfall- und Personal-Haftpflichtversicherungen	329.75		320.00		362.89	
3054.00	AG-Beiträge an Familienausgleichskasse	359.45		600.00		276.30	
3055.00	AG-Beiträge an Krankentaggeldversicherungen	97.40				2.35	
3099.00	Übriger Personalaufwand	304.00		200.00			
3100.00	Büromaterial					61.25	
3101.00	Betriebs-, Verbrauchsmaterial	411.85		300.00		170.80	
3102.00	Drucksachen, Publikationen	106.65					
3105.00	Lebensmittel	30'742.00		32'960.00		26'602.60	

Funktionale Gliederung		Rechnung 2024		Budget 2024		Rechnung 2023	
		Aufwand	Ertrag	Aufwand	Ertrag	Aufwand	Ertrag
3111.00	Anschaffung Apparate, Maschinen, Geräte, Fahrzeuge, Werkzeuge	209.90					
3130.00	Dienstleistungen Dritter	246.48		252.00		234.61	
3151.00	Unterhalt Apparate, Maschinen, Geräte, Fahrzeuge, Werkzeuge			300.00			
3170.00	Reisekosten und Spesen	649.40		2'000.00		2'058.00	
3636.00	Beiträge an private Organisationen ohne Erwerbszweck	30'000.00		30'000.00		30'000.00	
3920.00	Interne Verrechnung von Pacht, Mieten, Benützungskosten	5'600.00		5'600.00		5'600.00	
4260.00	Rückerstattungen und Kostenbeteiligungen Dritter		56'727.49		60'270.00		59'955.00
219	Obligatorische Schule, Übriges	1'580'503.16	876.00	1'444'859.71	1'300.00	1'367'912.22	3'091.60
2190	Schulleitung	640'660.05		605'448.45		572'103.47	
3000.00	Entschädigungen, Tag- und Sitzungsgelder an Behörden und Kommissionen	151'195.50		153'447.00		99'210.00	
3010.00	Löhne des Verwaltungs- und Betriebspersonals	951.75		5'900.00		13'577.55	
3042.00	Verpflegungszulagen	11.50				18.40	
3050.00	AG-Beiträge AHV, IV, EO, ALV, Verwaltungskosten	9'503.60		9'750.00		7'242.85	
3052.00	AG-Beiträge an Pensionskassen	13'329.70		9'954.00		9'796.80	
3053.00	AG-Beiträge an Unfall- und Personal-Haftpflichtversicherungen	235.10		450.00		349.67	
3054.00	AG-Beiträge an Familienausgleichskasse	1'271.90		1'800.00		1'218.15	
3090.00	Aus- und Weiterbildung des Personals	9'619.35		9'275.00		3'417.10	
3099.00	Übriger Personalaufwand	922.05		4'500.00		640.00	
3100.00	Büromaterial	581.70		750.00		452.05	
3102.00	Drucksachen, Publikationen	491.30					
3111.00	Anschaffung Apparate, Maschinen, Geräte, Fahrzeuge, Werkzeuge	305.70				444.50	
3130.00	Dienstleistungen Dritter	2'427.50		3'320.00		3'270.40	

Funktionale Gliederung		Rechnung 2024		Budget 2024		Rechnung 2023	
		Aufwand	Ertrag	Aufwand	Ertrag	Aufwand	Ertrag
3132.00	Honorare externe Berater, Gutachter, Fachexperten usw.					14'920.00	
3170.00	Reisekosten und Spesen	9'340.30		9'071.00		6'174.85	
3611.01	Lohnkostenanteile Schulleitung kantonale VZE	424'969.20		380'087.45		396'649.15	
3611.08	Lohnkostenanteile Vikariate kantonal			3'680.00			
3611.09	Beitrag an kantonale Lohnadministration	15'503.90		13'464.00		14'722.00	
2191	Schulverwaltung	232'615.65	756.00	215'970.00	1'300.00	195'923.27	1'387.75
3010.00	Löhne des Verwaltungs- und Betriebspersonals	173'018.10		144'990.00		149'673.55	
3010.09	Erstattung von Lohn des Verwaltungs- und Betriebspersonals					-4'949.25	
3042.00	Verpflegungszulagen	1'860.00		1'600.00		1'560.00	
3050.00	AG-Beiträge AHV, IV, EO, ALV, Verwaltungskosten	10'741.25		9'400.00		9'630.70	
3052.00	AG-Beiträge an Pensionskassen	17'814.15		15'600.00		15'270.60	
3053.00	AG-Beiträge an Unfall- und Personal-Haftpflichtversicherungen	1'616.75		1'440.00		1'395.72	
3054.00	AG-Beiträge an Familienausgleichskasse	1'714.40		1'800.00		1'619.60	
3055.00	AG-Beiträge an Krankentaggeldversicherungen	969.10		800.00		812.85	
3090.00	Aus- und Weiterbildung des Personals	470.00		900.00		3'950.00	
3099.00	Übriger Personalaufwand	1'606.95		1'000.00		1'129.05	
3100.00	Büromaterial	1'105.99		900.00		511.59	
3102.00	Drucksachen, Publikationen	60.00		2'475.00		253.10	
3103.00	Fachliteratur, Zeitschriften			200.00		80.00	
3110.00	Anschaffung Büromöbel und -geräte	1'372.25		200.00			
3130.00	Dienstleistungen Dritter	3'579.35		3'600.00		2'974.75	
3133.00	Informatik-Nutzungsaufwand	8'813.30		8'900.00		2'382.95	
3150.00	Unterhalt Büromöbel und -geräte	1'160.40		1'100.00		1'107.54	
3158.00	Unterhalt immaterielle Anlagen	5'972.20		10'700.00		7'809.70	
3161.00	Mieten, Benützungskosten Mobilien	713.46		715.00		710.82	
3170.00	Reisekosten und Spesen	28.00		400.00			

Funktionale Gliederung		Rechnung 2024		Budget 2024		Rechnung 2023	
		Aufwand	Ertrag	Aufwand	Ertrag	Aufwand	Ertrag
3320.00	Planmässige Abschreibungen Software			9'250.00			
4260.00	Rückerstattungen und Kostenbeteiligungen Dritter		100.00		300.00		
4612.00	Entschädigung von Gemeinden und Zweckverbänden		656.00		1'000.00		1'387.75
2192	Volksschule, Sonstiges	707'227.46	120.00	623'441.26		599'885.48	1'703.85
3010.00	Löhne des Verwaltungs- und Betriebspersonals	3'231.25		1'000.00		543.75	
3010.01	Löhne Schultransportdienst	173'718.35		145'490.00		159'800.65	
3010.02	Löhne Schulsozialarbeit	174'061.20		162'820.00		155'624.75	
3042.00	Verpflegungszulagen	3'736.45		3'000.00		3'043.40	
3049.00	Übrige Zulagen	4'100.00		3'900.00		3'698.15	
3050.00	AG-Beiträge AHV, IV, EO, ALV, Verwaltungskosten	22'136.50		19'900.00		18'767.00	
3052.00	AG-Beiträge an Pensionskassen	39'347.20		32'300.00		32'899.75	
3053.00	AG-Beiträge an Unfall- und Personal-Haftpflichtversicherungen	3'351.30		3'030.00		2'894.11	
3054.00	AG-Beiträge an Familienausgleichskasse	3'599.45		3'800.00		3'141.25	
3055.00	AG-Beiträge an Krankentaggeldversicherungen	1'365.25		1'300.00		1'342.75	
3090.00	Aus- und Weiterbildung des Personals	240.00		6'600.00			
3091.00	Personalwerbung	127.50				246.10	
3099.00	Übriger Personalaufwand	14'419.30		14'400.00		16'253.70	
3100.00	Büromaterial	1'721.50		200.00		1'215.08	
3101.00	Betriebs-, Verbrauchsmaterial	13'793.55		15'600.00		13'371.82	
3102.00	Drucksachen, Publikationen	345.90				614.55	
3103.00	Fachliteratur, Zeitschriften	768.66		500.00		39.72	
3109.00	Übriger Material- und Warenaufwand			500.00			
3111.00	Anschaffung Apparate, Maschinen, Geräte, Fahrzeuge, Werkzeuge	932.95		200.00		131.65	
3113.00	Anschaffung Hardware	3'660.50				145.45	
3130.00	Dienstleistungen Dritter	4'052.82		8'700.00		190.92	
3130.01	Dienstleistungen Dritter allgemein (bis 2023)					5'223.87	

Funktionale Gliederung		Rechnung 2024		Budget 2024		Rechnung 2023	
		Aufwand	Ertrag	Aufwand	Ertrag	Aufwand	Ertrag
3134.00	Sachversicherungsprämien	4'240.58		4'200.00		3'777.21	
3137.00	Steuern und Abgaben	3'807.90		3'950.00		3'950.00	
3151.00	Unterhalt Apparate, Maschinen, Geräte, Fahrzeuge, Werkzeuge	28'486.30		15'900.00		17'384.35	
3160.00	Miete und Pacht Liegenschaften	6'000.00		6'000.00		6'000.00	
3170.00	Reisekosten und Spesen	5'603.55		4'490.00		2'379.40	
3300.60	Planmässige Abschreibungen Mobilien VV	16'240.90		16'375.00			
3611.00	Entschädigungen an Kantone und Konkordate	15'947.00		8'536.50		12'938.00	
3612.00	Entschädigungen an Gemeinden und Zweckverbände	117'332.60		103'124.76		99'530.10	
3636.00	Beiträge an private Organisationen ohne Erwerbszweck	1'734.00		1'800.00		1'713.00	
3637.00	Beiträge an private Haushalte	6'000.00		6'000.00		5'500.00	
3910.00	Interne Verrechnung von Dienstleistungen	29'600.00		26'300.00		24'000.00	
3920.00	Interne Verrechnung Miete und Pacht Liegenschaften	3'525.00		3'525.00		3'525.00	
4260.00	Rückerstattungen und Kostenbeteiligungen Dritter		120.00				1'703.85
22	Sonderschulen	1'190'711.65	15'790.00	1'197'152.00	13'000.00	1'151'002.70	18'170.00
220	Sonderschulen	1'190'711.65	15'790.00	1'197'152.00	13'000.00	1'151'002.70	18'170.00
2200	Sonderschulen	1'190'711.65	15'790.00	1'197'152.00	13'000.00	1'151'002.70	18'170.00
3130.00	Dienstleistungen Dritter	33'619.75		48'000.00		40'877.50	
3612.00	Entschädigungen an Gemeinden und Zweckverbände	41'474.40		44'375.00		40'408.20	
3631.00	Beiträge an Kantone und Konkordate	661'005.15		654'777.00		678'095.60	
3635.00	Beiträge an private Unternehmungen	454'612.35		450'000.00		391'621.40	
4260.00	Rückerstattungen und Kostenbeteiligungen Dritter		15'790.00		13'000.00		18'170.00
29	Übriges Bildungswesen	36'797.60		35'780.75		33'603.10	

Funktionale Gliederung		Rechnung 2024		Budget 2024		Rechnung 2023	
		Aufwand	Ertrag	Aufwand	Ertrag	Aufwand	Ertrag
299	Bildung, Übriges	36'797.60		35'780.75		33'603.10	
2990	Bildung, Übriges	36'797.60		35'780.75		33'603.10	
3102.00	Drucksachen, Publikationen	2'121.60		800.00		616.90	
3130.00	Dienstleistungen Dritter			400.00		442.60	
3631.00	Beiträge an Kantone und Konkordate	34'676.00		34'580.75		32'543.60	
3	KULTUR, SPORT UND FREIZEIT, KIRCHE	756'392.39	91'168.91	767'467.30	83'400.00	737'493.23	93'879.00
31	Kulturerbe	32'750.00		31'994.75		32'070.00	
311	Museen und bildende Kunst	32'000.00		31'894.75		32'000.00	
3110	Museen und bildende Kunst	32'000.00		31'894.75		32'000.00	
3636.00	Beiträge an private Organisationen ohne Erwerbszweck	30'000.00		30'000.00		30'000.00	
3660.60	Planmässige Abschreibungen Investitionsbeiträge	2'000.00		1'894.75		2'000.00	
312	Denkmalpflege und Heimatschutz	750.00		100.00		70.00	
3120	Denkmalpflege und Heimatschutz	750.00		100.00		70.00	
3636.00	Beiträge an private Organisationen ohne Erwerbszweck	750.00		100.00		70.00	
32	Kultur, übrige	266'913.61	85'960.41	246'862.95	78'400.00	265'921.42	93'792.60
321	Bibliotheken	192'164.98	40'927.60	169'483.95	35'300.00	201'200.01	54'966.30
3210	Bibliotheken	192'164.98	40'927.60	169'483.95	35'300.00	201'200.01	54'966.30
3010.00	Löhne des Verwaltungs- und Betriebspersonals	61'093.75		58'820.00		59'820.40	
3042.00	Verpflegungszulagen	420.00		400.00		420.00	
3050.00	AG-Beiträge AHV, IV, EO, ALV, Verwaltungskosten	3'087.50		3'300.00		2'402.65	

Funktionale Gliederung		Rechnung 2024		Budget 2024		Rechnung 2023	
		Aufwand	Ertrag	Aufwand	Ertrag	Aufwand	Ertrag
3052.00	AG-Beiträge an Pensionskassen	5'800.60		3'000.00		3'051.60	
3053.00	AG-Beiträge an Unfall- und Personal-Haftpflichtversicherungen	517.90		340.00		511.81	
3054.00	AG-Beiträge an Familienausgleichskasse	530.50		700.00		418.15	
3090.00	Aus- und Weiterbildung des Personals	160.00		1'000.00		450.00	
3099.00	Übriger Personalaufwand	36.40		200.00		11.95	
3100.00	Büromaterial	134.15		400.00		385.50	
3101.00	Betriebs- und Verbrauchsmaterial	1'179.90		1'000.00		800.00	
3102.00	Drucksachen, Publikationen	52.70		500.00		10.00	
3103.00	Fachliteratur, Zeitschriften	20'814.99		25'300.00		19'763.81	
3109.00	Übriger Material- und Warenaufwand	1'813.70		2'800.00		1'746.80	
3110.00	Anschaffung Büromöbel und -geräte	249.85		500.00		239.95	
3111.00	Anschaffung Apparate, Maschinen, Geräte, Fahrzeuge, Werkzeuge	69.30					
3120.00	Ver- und Entsorgung Liegenschaften VV	6'612.83		6'370.00		5'890.19	
3130.00	Dienstleistungen Dritter	2'947.32		5'800.00		2'062.78	
3133.00	Informtik-Nutzungsaufwand	2'866.80		2'140.00		2'067.80	
3134.00	Sachversicherungsprämien	3'004.29		2'800.00		2'701.25	
3144.00	Unterhalt Hochbauten, Gebäude	20'298.20		13'100.00		35'870.55	
3150.00	Unterhalt Büromöbel und -geräte	328.70		500.00		331.68	
3158.00	Unterhalt immaterielle Anlagen	1'305.85		1'400.00		1'349.45	
3170.00	Reisekosten und Spesen			100.00		15.00	
3300.40	Planmässige Abschreibungen Hochbauten VV	40'160.00		38'413.95		40'160.00	
3636.00	Beiträge an private Organisationen ohne Erwerbszweck			600.00			
3910.00	Interne Verrechnung von Dienstleistungen	18'679.75				20'718.69	
4240.00	Benützungsgebühren und Dienstleistungen		9'670.20		8'700.00		10'194.70
4250.00	Verkäufe		369.60		300.00		335.00
4260.00	Rückerstattungen und Kostenbeteiligungen Dritter		1'287.80				20'436.60
4910.00	Verrechnung von internen Dienstleistungen		29'600.00		26'300.00		24'000.00

Funktionale Gliederung		Rechnung 2024		Budget 2024		Rechnung 2023	
		Aufwand	Ertrag	Aufwand	Ertrag	Aufwand	Ertrag
322	Musik und Theater	66'846.78	44'187.81	67'876.00	42'500.00	57'289.26	37'687.30
3220	Musik und Theater	66'846.78	44'187.81	67'876.00	42'500.00	57'289.26	37'687.30
3000.00	Entschädigungen, Tag- und Sitzungsgelder an Behörden und Kommissionen	12'972.60		12'600.00		10'874.90	
3050.00	AG-Beiträge AHV, IV, EO, ALV, Verwaltungskosten	138.85		634.00		113.80	
3053.00	AG-Beiträge an Unfall- und Personal-Haftpflichtversicherungen	46.15		23.00		40.31	
3054.00	AG-Beiträge an Familienausgleichskasse	22.15		119.00		19.15	
3099.00	Übriger Personalaufwand	1'544.40		2'000.00		2'104.10	
3101.00	Betriebs-, Verbrauchsmaterial	758.95		1'000.00		716.60	
3102.00	Drucksachen, Publikationen	5'634.08		5'500.00		5'093.45	
3105.00	Lebensmittel für Catering	1'284.50		2'000.00		2'288.10	
3130.00	Künstler-Gagen, -Spesen, Honorare	35'188.15		33'500.00		25'589.45	
3133.00	Informatik-Nutzungsaufwand	397.45		1'500.00		936.90	
3161.00	Mieten, Benützungskosten Mobilien	350.00					
3170.00	Reisekosten und Spesen			1'000.00			
3192.00	Abgeltung von Rechten	369.50				1'247.50	
3636.00	Beiträge an private Organisationen ohne Erwerbszweck	8'140.00		8'000.00		8'265.00	
4240.00	Ertrag Billetverkäufe, Catering		44'187.81		40'000.00		35'047.30
4631.00	Beiträge von Kantonen und Konkordaten				2'500.00		2'640.00
329	Kultur, Übriges	7'901.85	845.00	9'503.00	600.00	7'432.15	1'139.00
3290	Kultur, Übriges	7'901.85	845.00	9'503.00	600.00	7'432.15	1'139.00
3000.00	Entschädigungen, Tag- und Sitzungsgelder an Behörden und Kommissionen	7'653.70		7'700.00		6'956.30	
3050.00	AG-Beiträge AHV, IV, EO, ALV, Verwaltungskosten			493.00			

Funktionale Gliederung		Rechnung 2024		Budget 2024		Rechnung 2023	
		Aufwand	Ertrag	Aufwand	Ertrag	Aufwand	Ertrag
3053.00	AG-Beiträge an Unfall- und Personal-Haftpflichtversicherungen	17.65		18.00		18.15	
3054.00	AG-Beiträge an Familienausgleichskasse			92.00			
3099.00	Übriger Personalaufwand					385.00	
3102.00	Drucksachen, Publikationen			500.00			
3133.00	Informatik-Nutzungsaufwand	195.50		200.00		72.70	
3151.00	Unterhalt Apparate, Maschinen, Geräte, Fahrzeuge, Werkzeuge			500.00			
3170.00	Reisekosten und Spesen	35.00					
4390.00	Übriger Ertrag		845.00		600.00		1'139.00
34	Sport und Freizeit	456'728.78	5'208.50	488'609.60	5'000.00	439'501.81	86.40
341	Sport	142'968.04	5'208.50	166'501.00	5'000.00	112'648.41	86.40
3410	Sport	142'968.04	5'208.50	166'501.00	5'000.00	112'648.41	86.40
3010.00	Löhne des Verwaltungs- und Betriebspersonals			2'100.00		493.85	
3053.00	AG-Beiträge an Unfall- und Personal-Haftpflichtversicherungen			10.00		1.75	
3102.00	Drucksachen, Publikationen	122.00		600.00		30.80	
3111.00	Anschaffung Apparate, Maschinen, Geräte, Fahrzeuge, Werkzeuge	2'900.00		5'000.00		997.30	
3120.00	Ver- und Entsorgung Liegenschaften VV	5'440.02		2'960.00		5'090.86	
3130.00	Dienstleistungen Dritter	1'627.30		3'000.00			
3134.00	Sachversicherungsprämien	1'992.07		1'900.00		1'787.50	
3144.00	Unterhalt Hochbauten, Gebäude	66'421.55		70'800.00		39'773.65	
3159.00	Unterhalt übrige mobile Anlagen	4'865.75		5'300.00		3'251.50	
3300.40	Planmässige Abschreibungen Hochbauten VV	3'823.35		4'531.00		3'823.35	
3635.00	Beiträge an private Organisationen	20'000.00		20'000.00		20'000.00	
3636.00	Beiträge an private Organisationen ohne Erwerbszweck	22'310.00		35'500.00		22'999.85	
3900.00	Interne Verrechnung von Material- und Warenbezügen	5'037.00		4'800.00		5'208.00	

Funktionale Gliederung		Rechnung 2024		Budget 2024		Rechnung 2023	
		Aufwand	Ertrag	Aufwand	Ertrag	Aufwand	Ertrag
3910.00	Interne Verrechnung von Dienstleistungen	8'429.00		10'000.00		9'190.00	
4260.00	Rückerstattungen und Kostenbeteiligungen Dritter		5'208.50		5'000.00		86.40
342	Freizeit	313'760.74		322'108.60		326'853.40	
3420	Freizeit	313'760.74		322'108.60		326'853.40	
3000.00	Entschädigungen, Tag- und Sitzungsgelder an Behörden und Kommissionen	372.45		850.00		1'160.00	
3010.00	Löhne des Verwaltungs- und Betriebspersonals	2'748.30		8'220.00		8'329.35	
3050.00	AG-Beiträge AHV, IV, EO, ALV, Verwaltungskosten	176.55		500.00		534.75	
3053.00	AG-Beiträge an Unfall- und Personal-Haftpflichtversicherungen	7.20		30.00		24.82	
3054.00	AG-Beiträge an Familienausgleichskasse	28.20		100.00		89.95	
3090.00	Aus- und Weiterbildung des Personals			500.00		80.00	
3099.00	Übriger Personalaufwand	99.80					
3101.00	Betriebs-, Verbrauchsmaterial	423.80		300.00		1'296.21	
3102.00	Drucksachen, Publikationen	1'971.15		1'000.00		1'763.05	
3110.00	Anschaffung Büromöbel und -geräte	282.55		500.00		150.00	
3120.00	Ver- und Entsorgung Liegenschaften VV	6'076.34		7'678.00		4'909.77	
3130.00	Dienstleistungen Dritter	177'451.25		176'300.00		171'454.50	
3134.00	Sachversicherungsprämien	119.97		100.00		76.50	
3143.00	Unterhalt übrige Tiefbauten	10'656.00		19'000.00		11'508.00	
3144.00	Unterhalt Hochbauten, Gebäude	1'351.25				308.25	
3160.00	Miete und Pacht Liegenschaften	29'332.80		30'000.00		29'332.80	
3161.00	Mieten, Benützungskosten Mobilien	959.95		1'500.00			
3170.00	Reisekosten und Spesen	406.65		500.00		500.00	
3300.40	Planmässige Abschreibungen Hochbauten VV	16'779.30		15'730.60		16'779.30	
3636.00	Beiträge an private Organisationen ohne Erwerbszweck	21'908.45		21'600.00		19'833.42	
3637.00	Beiträge an private Haushalte	80.00		100.00		100.00	

Funktionale Gliederung		Rechnung 2024		Budget 2024		Rechnung 2023	
		Aufwand	Ertrag	Aufwand	Ertrag	Aufwand	Ertrag
3900.00	Interne Verrechnung von Material- und Warenbezügen	1'115.50		600.00		798.00	
3910.00	Interne Verrechnung von Dienstleistungen	38'413.28		34'000.00		54'824.73	
3920.00	Interne Verrechnung von Pacht, Mieten, Benützungskosten	3'000.00		3'000.00		3'000.00	
4	GESUNDHEIT	2'756'241.50	272'944.30	3'006'281.35	257'004.00	2'367'796.56	248'733.70
41	Spitäler, Kranken- und Pflegeheime	1'885'714.52	272'944.30	2'226'661.75	257'004.00	1'603'982.12	248'711.70
411	Spitäler	31'524.55					
4110	Spitäler	31'524.55					
3132.00	Honorare externe Berater, Gutachter, Fachexperten usw.	30'524.55					
3635.00	Beiträge an private Unternehmungen	1'000.00					
412	Kranken-, Alters- und Pflegeheime	1'854'189.97	272'944.30	2'226'661.75	257'004.00	1'603'982.12	248'711.70
4120	Kranken-, Alters- und Pflegeheime	268'366.55	272'944.30	205'161.75	257'004.00	200'242.89	248'711.70
3120.00	Ver- und Entsorgung Liegenschaften VV	87'650.40		30'000.00		21'753.81	
3130.00	Dienstleistungen Dritter	639.65				1'882.10	
3144.00	Unterhalt Hochbauten, Gebäude	47'219.95		55'010.00		43'750.43	
3300.40	Planmässige Abschreibungen Hochbauten VV	132'856.55		120'151.75		132'856.55	
4260.00	Rückerstattungen und Kostenbeteiligungen Dritter		62'140.30		55'500.00		47'207.70
4470.00	Pacht- und Mietertrag Liegenschaften VV		210'804.00		201'504.00		201'504.00
4125	Pflegefinanzierung Kranken-, Alters- und Pflegeheime	1'585'823.42		2'021'500.00		1'403'739.23	
3632.40	Beiträge an Gemeinden (als beauftragte Leistungserbringer) für Leistungen der Langzeitpflege	6'712.27		10'000.00		145'949.03	

Funktionale Gliederung		Rechnung 2024		Budget 2024		Rechnung 2023	
		Aufwand	Ertrag	Aufwand	Ertrag	Aufwand	Ertrag
3632.45	Beiträge an Gemeinden (als beauftragte Leistungserbringer) für Leistungen der Akut- und Übergangspfl	3'707.20				9'030.00	
3632.46	Beiträge an Gemeinden (als übrige Leistungserbringer) für Leistungen der Langzeitpflege	269'520.15		380'000.00		327'648.45	
3634.46	Beiträge an öffentliche Unternehmungen (als übrige Leistungserbringer) für Leistungen der Langzeitpf	143'131.55		172'000.00		176'598.65	
3634.47	Beiträge an öffentliche Unternehmungen (als übrige Leistungserbringer) für Leistungen der Akut- und	3'132.80		5'000.00		3'990.00	
3635.40	Beiträge an private Unternehmungen (als beauftragte Leistungserbringer) für Leistungen der Langzeitp	543'657.05		700'000.00			
3635.45	Beiträge an private Unternehmungen (als beauftragte Leistungserbringer) für Leistungen der Akut- und	2'868.80		5'000.00			
3635.46	Beiträge an private Unternehmungen (als übrige Leistungserbringer) für Leistungen der Langzeitpflege	608'335.00		740'000.00		729'188.70	
3635.47	Beiträge an private Unternehmungen (als übrige Leistungserbringer) für Leistungen der Akut- und Über	4'758.60		9'500.00		11'334.40	
42	Ambulante Krankenpflege	733'096.77		651'600.00		658'205.35	
421	Ambulante Krankenpflege	733'096.77		651'600.00		658'205.35	
4210	Ambulante Krankenpflege	790.00		900.00		790.00	
3636.00	Beiträge an private Organisationen ohne Erwerbszweck	790.00		900.00		790.00	
4215	Pflegefinanzierung ambulante Krankenpflege (Spitex)	732'306.77		650'700.00		657'415.35	

Funktionale Gliederung		Rechnung 2024		Budget 2024		Rechnung 2023	
		Aufwand	Ertrag	Aufwand	Ertrag	Aufwand	Ertrag
3632.56	Beiträge an Gemeinden (als übrige Leistungserbringer) für ambulante Krankenpflege (Spitex)	1'371.95		700.00		304.05	
3634.50	Beiträge an öffentliche Unternehmungen (als beauftragte Leistungserbringer) für Pflegeleistungen der	16'030.50		22'000.00		20'413.60	
3634.56	Beiträge an öffentliche Unternehmungen (als übrige Leistungserbringer) für ambulante Krankenpflege (1'000.00			
3635.50	Beiträge an private Unternehmungen (als beauftragte Leistungserbringer) für Pflegeleistungen der amb	444'636.60		392'000.00		394'579.22	
3635.54	Beiträge an private Unternehmungen (als beauftragte Leistungserbringer) für nichtpflegerische Spitex	130'014.85		115'000.00		118'848.08	
3635.56	Beiträge an private Unternehmungen (als übrige Leistungserbringer) für ambulante Krankenpflege (Spit	140'252.87		120'000.00		123'270.40	
43	Gesundheitsprävention	119'928.03		94'622.40		88'222.75	22.00
431	Alkohol- und Drogenprävention	41'135.00		40'960.00		26'444.00	
4310	Alkohol- und Drogenprävention	41'135.00		40'960.00		26'444.00	
3636.00	Beiträge an private Organisationen ohne Erwerbszweck	41'135.00		40'960.00		26'444.00	
432	Krankheitsbekämpfung, übrige	20'951.68		1'600.00		2'178.15	
4320	Krankheitsbekämpfung, übrige	20'951.68		1'600.00		2'178.15	
3102.00	Drucksachen, Publikationen			200.00			
3111.00	Anschaffung Apparate, Maschinen, Geräte, Fahrzeuge, Werkzeuge	20'951.68					
3130.00	Dienstleistungen Dritter			1'400.00		2'178.15	
433	Schulgesundheitsdienst	56'695.25		50'762.40		58'490.35	

Funktionale Gliederung		Rechnung 2024		Budget 2024		Rechnung 2023	
		Aufwand	Ertrag	Aufwand	Ertrag	Aufwand	Ertrag
4330	Schulgesundheitsdienst	56'695.25		50'762.40		58'490.35	
3010.00	Löhne des Verwaltungs- und Betriebspersonals	4'228.10		4'510.00		3'315.05	
3050.00	AG-Beiträge AHV, IV, EO, ALV, Verwaltungskosten	271.50		300.00		212.95	
3053.00	AG-Beiträge an Unfall- und Personal-Haftpflichtversicherungen	9.80		20.00		8.65	
3054.00	AG-Beiträge an Familienausgleichskasse	43.25		100.00		35.80	
3090.00	Aus- und Weiterbildung des Personals	270.00		400.00		250.00	
3102.00	Drucksachen, Publikationen	292.80				115.00	
3106.00	Medizinisches Material	1'578.10		1'150.00		1'543.97	
3136.00	Dienstleistungsaufwand für privatärztliche Tätigkeit	50'001.70		44'182.40		52'734.68	
3170.00	Reisekosten und Spesen			100.00		274.25	
434	Lebensmittelkontrolle	1'146.10		1'300.00		1'110.25	22.00
4340	Lebensmittelkontrolle	1'146.10		1'300.00		1'110.25	22.00
3102.00	Drucksachen, Publikationen	192.95		200.00		163.75	
3130.00	Dienstleistungen Dritter	60.00		100.00		60.00	
3612.00	Entschädigungen an Gemeinden und Zweckverbände	893.15		1'000.00		886.50	
4270.00	Bussen						22.00
49	Gesundheitswesen, Übriges	17'502.18		33'397.20		17'386.34	
490	Gesundheitswesen, Übriges	17'502.18		33'397.20		17'386.34	
4900	Gesundheitswesen, Übriges	17'502.18		33'397.20		17'386.34	
3010.00	Löhne des Verwaltungs- und Betriebspersonals			1'300.00			
3050.00	AG-Beiträge AHV, IV, EO, ALV, Verwaltungskosten			100.00			
3053.00	AG-Beiträge an Unfall- und Personal-Haftpflichtversicherungen			10.00			

Funktionale Gliederung		Rechnung 2024		Budget 2024		Rechnung 2023	
		Aufwand	Ertrag	Aufwand	Ertrag	Aufwand	Ertrag
3102.00	Drucksachen, Publikationen			500.00		164.90	
3130.00	Dienstleistungen Dritter	2'797.64		2'867.20		2'814.30	
3631.00	Beiträge an Kantone und Konkordate	10'314.15		10'240.00		8'979.00	
3637.00	Beiträge an private Haushalte	1'580.00		1'380.00		1'615.00	
3910.00	Interne Verrechnung von Dienstleistungen	2'810.39		17'000.00		3'813.14	
5	SOZIALE SICHERHEIT	6'364'944.19	4'505'344.78	6'127'993.76	3'754'103.00	5'888'092.98	3'424'692.69
51	Krankheit und Unfall	442'604.80	442'604.80	166'000.00	305'000.00	382'742.50	381'142.60
512	Prämienverbilligungen	442'604.80	442'604.80	166'000.00	305'000.00	382'742.50	381'142.60
5120	Prämienverbilligungen	442'604.80	442'604.80	166'000.00	305'000.00	382'742.50	381'142.60
3634.00	Beiträge an öffentliche Unternehmen					-3'328.90	
3635.10	Beiträge an Krankenkassen für Sozialhilfeempfänger	442'604.80		166'000.00		386'071.40	
4631.00	Staatsbeiträge		291'206.35		240'000.00		307'450.20
4637.10	Durch Sozialhilfeempfänger rückerstattete Prämien; IPV, RDP und weitere nachträgliche Erträge		130'512.15		65'000.00		73'227.40
4637.13	Durch EL-Bezüger rückerstattete Prämien (rechtmässig bezogene KVG-Prämien aus Nachlass)		20'886.30				465.00
52	Invalidität	1'079'375.95	756'627.43	1'093'700.00	783'000.00	1'137'948.20	801'719.31
522	Ergänzungsleistungen IV	1'079'175.95	756'627.43	1'093'500.00	783'000.00	1'137'748.20	801'719.31
5220	Ergänzungsleistungen IV	1'079'175.95	756'627.43	1'093'500.00	783'000.00	1'137'748.20	801'719.31
3132.00	Honorare externe Berater, Gutachter, Fachexperten usw.	502.20		3'500.00		585.90	
3637.20	Ergänzungsleistungen zur IV	1'032'845.00		1'020'000.00		1'080'413.00	
3637.22	EL-Krankheits- und Behinderungskosten (zur IV)	45'828.75		70'000.00		56'749.30	
4631.00	Staatsbeiträge		751'441.43		763'000.00		782'700.31

Funktionale Gliederung		Rechnung 2024		Budget 2024		Rechnung 2023	
		Aufwand	Ertrag	Aufwand	Ertrag	Aufwand	Ertrag
4637.20	Rückerstattungen Ergänzungsleistungen (zu Unrecht bezogene Leistungen)		5'186.00		20'000.00		19'019.00
524	Leistungen an Invalide	200.00		200.00		200.00	
5240	Leistungen an Invalide	200.00		200.00		200.00	
3636.00	Beiträge an private Organisationen ohne Erwerbszweck	200.00		200.00		200.00	
53	Alter und Hinterlassene	1'077'850.58	754'419.36	1'286'934.50	856'053.00	1'175'604.60	781'516.02
531	Alters- und Hinterlassenenversicherung AHV	10'396.95	7'337.00	11'619.30	4'053.00	8'396.25	6'742.30
5310	Alters- und Hinterlassenenversicherung AHV	10'396.95	7'337.00	11'619.30	4'053.00	8'396.25	6'742.30
3633.00	Beiträge an öffentliche Sozialversicherungen	10'396.95		11'619.30		8'396.25	
4611.00	Entschädigungen von Kantonen und Konkordaten		7'337.00		4'053.00		6'742.30
532	Ergänzungsleistungen AHV	1'001'171.70	744'472.36	1'193'500.00	848'000.00	1'126'029.15	771'643.72
5320	Ergänzungsleistungen AHV	1'001'171.70	744'472.36	1'193'500.00	848'000.00	1'126'029.15	771'643.72
3132.00	Honorare externe Berater, Gutachter, Fachexperten usw.	863.70		3'500.00		2'389.25	
3180.00	Wertberichtigungen auf Forderungen					30'000.00	
3637.21	Ergänzungsleistungen zur AHV	942'955.00		1'100'000.00		1'022'792.00	
3637.23	EL-Krankheits- und Behinderungskosten (zur AHV)	57'353.00		90'000.00		70'847.90	
4631.00	Staatsbeiträge		596'951.36		833'000.00		754'361.72
4637.20	Rückerstattungen Ergänzungsleistungen (zu Unrecht bezogene Leistungen)		35'588.00		10'000.00		15'770.00
4637.21	Rückerstattungen Ergänzungsleistungen (rechtmässig bezogene Leistungen aus Nachlass)		111'933.00		5'000.00		1'512.00
533	Leistungen an Pensionierte	11'995.80		12'000.00			

Funktionale Gliederung		Rechnung 2024		Budget 2024		Rechnung 2023	
		Aufwand	Ertrag	Aufwand	Ertrag	Aufwand	Ertrag
5330	Leistungen an Pensionierte	11'995.80		12'000.00			
3064.00	Überbrückungsrenten	11'995.80		12'000.00			
535	Leistungen an das Alter	54'286.13	2'610.00	69'815.20	4'000.00	41'179.20	3'130.00
5350	Leistungen an das Alter	54'286.13	2'610.00	69'815.20	4'000.00	41'179.20	3'130.00
3000.00	Entschädigungen, Tag- und Sitzungsgelder Behörden und Kommissionen	351.70		7'387.60		1'526.90	
3010.00	Löhne des Verwaltungs- und Betriebspersonals	6'735.95		1'341.60		6'166.80	
3050.00	AG-Beiträge AHV, IV, EO, ALV, Verwaltungskosten			160.00		44.70	
3053.00	AG-Beiträge an Unfall- und Personal-Haftpflichtversicherungen	16.35		6.00		20.69	
3054.00	AG-Beiträge an Familienausgleichskasse			30.00		7.50	
3099.00	Übriger Personalaufwand	38.40				134.40	
3101.00	Betriebs-, Verbrauchsmaterial	159.75					
3102.00	Drucksachen, Publikationen	1'228.75		850.00		616.60	
3130.00	Dienstleistungen Dritter	11'035.73		34'000.00		13'228.78	
3637.00	Beiträge an private Haushalte	9'009.00		5'040.00		5'006.95	
3910.00	Interne Verrechnung von Dienstleistungen	25'710.50		21'000.00		14'425.88	
4260.00	Rückerstattungen und Kostenbeteiligungen Dritter		2'610.00		4'000.00		3'130.00
54	Familie und Jugend	1'061'175.59	1'185'297.55	968'231.26	542'000.00	913'510.05	59'144.71
543	Alimentenbevorschussung und -inkasso	94'616.70	45'972.69	92'000.00	42'000.00	91'454.20	59'144.71
5430	Alimentenbevorschussung und -inkasso	94'616.70	45'972.69	92'000.00	42'000.00	91'454.20	59'144.71
3637.00	Alimentenbevorschussungen	94'616.70		92'000.00		91'454.20	
4637.00	Alimentenrückerstattungen		45'972.69		42'000.00		59'144.71
544	Jugendschutz	822'735.20	1'128'009.69	702'889.11	500'000.00	668'876.80	

Funktionale Gliederung		Rechnung 2024		Budget 2024		Rechnung 2023	
		Aufwand	Ertrag	Aufwand	Ertrag	Aufwand	Ertrag
5440	Jugendschutz	822'735.20	1'128'009.69	702'889.11	500'000.00	668'876.80	
3631.00	Beiträge an Kantone und Konkordate	822'735.20		702'889.11		668'876.80	
4631.00	Beiträge von Kantonen und Konkordaten		1'128'009.69		500'000.00		
545	Leistungen an Familien	143'823.69	11'315.17	173'342.15		153'179.05	
5450	Leistungen an Familien	119'953.50		145'842.15		131'669.85	
3612.00	Beiträge an Gemeinden und Zweckverbänden	119'090.80		142'782.15		131'111.55	
3636.00	Beiträge an private Organisationen ohne Erwerbszweck			2'000.00			
3637.00	Beiträge an private Haushalte	862.70		1'060.00		558.30	
5451	Kinderkrippen und Kinderhorte	23'870.19	11'315.17	27'500.00		21'509.20	
3130.00	Dienstleistungen Dritter	870.00		1'500.00		360.00	
3637.00	Beiträge an private Haushalte	16'195.19		26'000.00		21'149.20	
3910.00	Interne Verrechnung von Dienstleistungen	6'805.00					
4260.00	Rückerstattungen und Kostenbeteiligungen Dritter		6'774.40				
4631.00	Beiträge von Kantonen und Konkordaten		4'540.77				
55	Arbeitslosigkeit	4'115.20		49'096.00	45'785.00	3'573.50	
552	Leistungen an Arbeitslose			45'000.00	45'785.00		
5525	Überbrückungsleistungen für ältere Arbeitslose			45'000.00	45'785.00		
3637.60	Überbrückungsleistungen			45'000.00			
4630.00	Bundesbeiträge				45'785.00		
559	Übrige Arbeitslosigkeit	4'115.20		4'096.00		3'573.50	
5590	Übrige Arbeitslosigkeit	4'115.20		4'096.00		3'573.50	

Funktionale Gliederung		Rechnung 2024		Budget 2024		Rechnung 2023	
		Aufwand	Ertrag	Aufwand	Ertrag	Aufwand	Ertrag
3636.00	Beiträge an private Organisationen ohne Erwerbszweck	4'115.20		4'096.00		3'573.50	
57	Sozialhilfe und Asylwesen	2'699'822.07	1'366'395.64	2'564'032.00	1'222'265.00	2'274'714.13	1'401'170.05
571	Beihilfen/Zuschüsse	144'893.00	101'272.10	145'000.00	106'500.00	102'651.00	72'602.70
5710	Beihilfen/Zuschüsse	144'893.00	101'272.10	145'000.00	106'500.00	102'651.00	72'602.70
3637.24	Beihilfen	114'317.00		100'000.00		57'431.00	
3637.25	Kantonalrechtliche Zuschüsse	30'576.00		45'000.00		45'220.00	
4631.00	Staatsbeiträge		101'782.10		101'500.00		70'112.70
4637.24	Rückerstattungen Beihilfen (zu Unrecht bezogene Leistungen)		-510.00		2'000.00		202.00
4637.25	Rückerstattungen kantonalrechtliche Zuschüsse (zu Unrecht bezogene Leistungen)				3'000.00		2'288.00
572	Wirtschaftliche Hilfe	883'682.70	318'425.40	838'000.00	397'000.00	807'015.03	590'924.20
5720	Gesetzliche wirtschaftliche Hilfe	875'472.78	318'425.40	836'000.00	397'000.00	805'664.63	590'924.20
3637.30	Gesetzliche wirtschaftliche Hilfe an schweizerische Staatsangehörige ohne Kostenersatz	535'779.10		500'000.00		500'930.72	
3637.34	Gesetzliche wirtschaftliche Hilfe an ausländische Staatsangehörige ohne Kostenersatz	336'185.23		286'000.00		303'308.76	
3637.35	Gesetzliche wirtschaftliche Hilfe an ausländische Staatsangehörige mit vollem Kostenersatz	3'508.45		50'000.00		1'425.15	
4631.00	Staatsbeiträge		27'371.00		12'000.00		8'698.00
4631.35	Kostenerstattungen des Kantons für ausländische Staatsangehörige mit vollem Kostenersatz		178'955.81		50'000.00		167'319.60
4637.30	Rückerstattungen Dritter für schweizerische Staatsangehörige ohne Kostenersatz		55'136.05		300'000.00		392'425.85
4637.34	Rückerstattungen Dritter für ausländische Staatsangehörige ohne Kostenersatz		56'962.54		30'000.00		23'462.60

Funktionale Gliederung		Rechnung 2024		Budget 2024		Rechnung 2023	
		Aufwand	Ertrag	Aufwand	Ertrag	Aufwand	Ertrag
4637.35	Rückerstattungen Dritter für ausländische Staatsangehörige mit vollem Kostenersatz				5'000.00		-981.85
5721	Freiwillige wirtschaftliche Hilfe	8'209.92		2'000.00		1'350.40	
3181.00	Tatsächliche Forderungsverluste	5'000.00					
3637.00	Freiwillige wirtschaftliche Hilfe an Private	3'209.92		2'000.00		1'350.40	
573	Asylwesen	1'270'215.68	940'793.54	1'171'418.00	713'100.00	1'007'618.75	732'285.35
5730	Asylwesen	1'270'215.68	940'793.54	1'171'418.00	713'100.00	1'007'618.75	732'285.35
3105.00	Lebensmittel					125.90	
3119.00	Anschaffung übrige nicht aktivierbare Anlagen			5'000.00			
3120.00	Ver- und Entsorgung Liegenschaften VV	42'228.45		24'500.00		27'456.85	
3132.00	Honorare externe Berater, Gutachter, Fachexperten usw.					1'453.95	
3137.00	Steuern und Abgaben	1'340.00					
3144.00	Unterhalt Hochbauten, Gebäude	12'257.30		12'500.00		561.20	
3151.00	Unterhalt Apparate, Maschinen, Geräte, Fahrzeuge, Werkzeuge	203.40		5'000.00			
3160.00	Miete und Pacht Liegenschaften	150'646.50		170'644.00		189'477.00	
3300.40	Planmässige Abschreibungen Hochbauten VV	19'947.40		18'774.00		19'947.40	
3612.00	Entschädigungen an Gemeinden und Zweckverbände			8'000.00			
3614.00	Entschädigungen an öffentliche Unternehmungen	24'084.85				-13'209.95	
3635.00	Beiträge an private Unternehmungen	306'347.50		281'000.00		281'956.20	
3637.00	Beiträge an private Haushalte	678'963.28		646'000.00		491'850.20	
3920.00	Interne Verrechnung von Pacht, Mieten, Benützungskosten	34'197.00				8'000.00	
4260.00	Rückerstattungen und Kostenbeteiligungen Dritter		250.00				1'650.00
4470.03	Pacht- und Mietzinsen Werkhof Asylunterkunft		12'100.00				3'300.00
4631.00	Beiträge von Kantonen und Konkordaten		893'651.35		710'000.00		723'189.65

Funktionale Gliederung		Rechnung 2024		Budget 2024		Rechnung 2023	
		Aufwand	Ertrag	Aufwand	Ertrag	Aufwand	Ertrag
4637.00	Beiträge von privaten Haushalten		34'792.19		3'100.00		4'145.70
579	Fürsorge, Übriges	401'030.69	5'904.60	409'614.00	5'665.00	357'429.35	5'357.80
5790	Fürsorge, Übriges	401'030.69	5'904.60	409'614.00	5'665.00	357'429.35	5'357.80
3010.00	Löhne des Verwaltungs- und Betriebspersonals	255'023.90		258'744.00		231'213.05	
3010.09	Erstattung von Lohn des Verwaltungs- und Betriebspersonals					-3'875.30	
3042.00	Verpflegungszulagen	2'680.00		2'600.00		2'500.00	
3050.00	AG-Beiträge AHV, IV, EO, ALV, Verwaltungskosten	16'443.40		16'700.00		14'578.05	
3052.00	AG-Beiträge an Pensionskassen	32'680.45		32'400.00		29'847.05	
3053.00	AG-Beiträge an Unfall- und Personal-Haftpflichtversicherungen	2'473.30		2'510.00		2'113.82	
3054.00	AG-Beiträge an Familienausgleichskasse	2'624.40		3'100.00		2'451.60	
3055.00	AG-Beiträge an Krankentaggeldversicherungen	1'484.10		1'500.00		1'302.60	
3090.00	Aus- und Weiterbildung des Personals	450.00		5'000.00		3'460.00	
3099.00	Übriger Personalaufwand	1'666.45					
3102.00	Drucksachen, Publikationen	627.74		400.00		381.30	
3103.00	Fachliteratur, Zeitschriften	74.00		500.00		74.00	
3120.00	Ver- und Entsorgung Notwohnung	5'881.30		6'160.00		5'136.48	
3130.00	Dienstleistungen Dritter	2'625.00		10'500.00		1'480.90	
3132.00	Honorare externe Berater, Gutachter, Fachexperten usw.	8'128.20		10'000.00		8'052.15	
3158.00	Unterhalt immaterielle Anlagen	9'998.35		4'000.00		3'633.50	
3170.00	Reisekosten und Spesen	201.60		500.00		336.50	
3611.00	Entschädigungen an Kantone und Konkordate	222.00		500.00		219.35	
3612.00	Entschädigungen an Gemeinden und Zweckverbände	500.00		1'800.00		753.00	
3635.00	Beiträge an private Unternehmungen	45'220.00		41'000.00		41'040.00	
3636.00	Beiträge an private Organisationen ohne Erwerbszweck	3'626.50		3'300.00		4'331.30	

Funktionale Gliederung		Rechnung 2024		Budget 2024		Rechnung 2023	
		Aufwand	Ertrag	Aufwand	Ertrag	Aufwand	Ertrag
3920.00	Interne Verrechnung von Pacht, Mieten, Benützungskosten	8'400.00		8'400.00		8'400.00	
4260.00	Rückerstattungen und Kostenbeteiligungen Dritter		540.00				
4611.00	Entschädigungen von Kantonen und Konkordaten		5'363.60		5'665.00		5'357.80
4631.00	Beiträge von Kantonen und Konkordaten		1.00				
6	VERKEHR	1'512'437.12	705'797.00	1'691'280.05	689'088.40	1'681'669.40	717'446.47
61	Strassenverkehr	1'113'078.32	674'862.92	1'195'990.90	659'088.40	1'165'806.95	685'080.47
615	Gemeindestrassen	1'101'848.92	674'822.92	1'168'669.85	659'088.40	1'138'117.35	684'900.47
6150	Gemeindestrassen	1'101'848.92	674'822.92	1'168'669.85	659'088.40	1'138'117.35	684'900.47
3010.00	Löhne des Verwaltungs- und Betriebspersonals	333'407.75		338'280.00		317'389.45	
3010.09	Erstattung von Lohn des Verwaltungs- und Betriebspersonals	-254.30					
3042.00	Verpflegungszulagen	6'012.90		6'100.00		6'000.00	
3049.00	Übrige Zulagen	7'075.20		7'075.00		7'075.20	
3050.00	AG-Beiträge AHV, IV, EO, ALV, Verwaltungskosten	22'296.70		22'500.00		20'879.45	
3052.00	AG-Beiträge an Pensionskassen	36'598.20		36'300.00		34'304.40	
3053.00	AG-Beiträge an Unfall- und Personal-Haftpflichtversicherungen	3'494.30		3'620.00		3'397.13	
3054.00	AG-Beiträge an Familienausgleichskasse	3'559.15		4'220.00		3'511.60	
3055.00	AG-Beiträge an Krankentaggeldversicherungen	1'936.25		1'920.00		1'884.70	
3090.00	Aus- und Weiterbildung des Personals	25'109.15		3'300.00		8'384.85	
3091.00	Personalwerbung					164.05	
3099.00	Übriger Personalaufwand	1'612.97		4'500.00		1'313.85	
3101.10	Betriebs- und Verbrauchsmaterial allgemein	24'653.19		25'000.00		27'291.20	
3101.11	Streusalz	22'081.09		32'000.00		35'151.96	

Funktionale Gliederung		Rechnung 2024		Budget 2024		Rechnung 2023	
		Aufwand	Ertrag	Aufwand	Ertrag	Aufwand	Ertrag
3101.20	Hausnummerierung, Strassentafeln, Beschriftungen	6'108.99		8'000.00		6'856.60	
3102.00	Drucksachen, Publikationen	491.25		800.00		499.20	
3110.00	Anschaffung Büromöbel und -geräte			1'000.00		58.30	
3111.00	Anschaffung Apparate, Maschinen, Geräte, Fahrzeuge, Werkzeuge	6'776.07		8'000.00		33'959.55	
3112.00	Anschaffung Kleider, Wäsche, Vorhänge	3'214.35					
3120.02	Energie für Strassenbeleuchtung und Verkehrsspiegel	48'524.06		56'985.00		41'418.06	
3130.00	Dienstleistungen Dritter	8'668.95		16'548.00		14'885.80	
3131.00	Planungen und Projektierungen Dritter	8'428.35		9'000.00		6'784.75	
3132.00	Honorare externe Berater, Gutachter, Fachexperten usw.	23'479.75		28'000.00			
3134.00	Sachversicherungsprämien	5'546.13		5'300.00		4'546.27	
3137.00	Steuern und Abgaben	3'939.60		3'600.00		3'245.50	
3141.10	Winterdienst durch Dritte	140'076.55		180'000.00		127'047.16	
3141.30	Strassenbeleuchtung, Verkehrsspiegel	-7'307.75		15'000.00		40'691.80	
3141.40	Belagsarbeiten, Staubbefreiung, Entwässerung	106'687.35		125'000.00		123'811.88	
3141.50	Unterhaltsaufwendungen sonstige			1'500.00		990.85	
3144.00	Unterhalt Hochbauten, Gebäude	29.75		500.00		658.60	
3150.00	Unterhalt Büromöbel und -geräte	463.09		1'500.00		547.49	
3151.01	Unterhalt Maschinen, Geräte, Werkzeuge	7'023.96		8'000.00		7'454.91	
3151.02	Unterhalt Fahrzeuge	32'271.70		40'000.00		40'415.90	
3161.00	Mieten, Benützungskosten Mobilien	2'527.32		3'000.00		6'820.04	
3170.00	Reisekosten und Spesen	250.00		1'000.00		659.50	
3300.10	Planmässige Abschreibungen Strassen/Verkehrswege VV	90'600.10		65'049.00		89'831.45	
3300.60	Planmässige Abschreibungen Mobilien VV	40'994.90		34'072.85		33'247.40	
3900.00	Interne Verrechnung von Material- und Warenbezügen	41'500.00		27'400.00		33'700.00	
3910.00	Interne Verrechnung von Dienstleistungen	40'371.90		41'000.00		49'638.50	

Funktionale Gliederung		Rechnung 2024		Budget 2024		Rechnung 2023	
		Aufwand	Ertrag	Aufwand	Ertrag	Aufwand	Ertrag
3920.00	Interne Verrechnung von Pacht, Mieten, Benützungskosten	3'600.00		3'600.00		3'600.00	
4260.00	Rückerstattungen und Kostenbeteiligungen Dritter		24'408.10		5'000.00		17'218.75
4611.00	Rückerstattungen des Kantons		20'640.56		38'000.00		27'056.28
4631.00	Beiträge von Kantonen und Konkordaten		494'600.36		492'588.40		492'588.74
4900.00	Interne Verrechnung von Material- und Warenbezügen		10'879.00		9'500.00		10'405.50
4910.00	Interne Verrechnung von Dienstleistungen		124'294.90		114'000.00		137'631.20
618	Privatstrassen	11'229.40	40.00	27'321.05		27'689.60	180.00
6180	Privatstrassen	11'229.40	40.00	27'321.05		27'689.60	180.00
3636.00	Beiträge an private Organisationen ohne Erwerbszweck	8'779.40		25'000.00		25'239.60	
3660.60	Planmässige Abschreibungen Investitionsbeiträge	2'450.00		2'321.05		2'450.00	
4260.00	Rückerstattungen und Kostenbeteiligungen Dritter		40.00				180.00
62	Öffentlicher Verkehr	399'358.80	30'934.08	495'289.15	30'000.00	515'862.45	32'366.00
621	Öffentliche Verkehrsinfrastruktur	165'951.55		164'566.50		160'135.55	
6210	Öffentliche Verkehrsinfrastruktur	165'951.55		164'566.50		160'135.55	
3300.10	Planmässige Abschreibungen Strassen/Verkehrswege VV	1'811.55		1'184.50		1'811.55	
3631.00	Beiträge an Bahninfrastrukturfonds	164'140.00		163'382.00		158'324.00	
622	Regional- und Agglomerationsverkehr	205'014.65		302'222.65		327'414.65	
6220	Regional- und Agglomerationsverkehr	205'014.65		302'222.65		327'414.65	
3300.30	Abschreibungen übrige Tiefbauten	384.65		349.65		384.65	
3634.00	Beiträge an öffentliche Unternehmungen	204'630.00		301'873.00		327'030.00	

Funktionale Gliederung		Rechnung 2024		Budget 2024		Rechnung 2023	
		Aufwand	Ertrag	Aufwand	Ertrag	Aufwand	Ertrag
629	Öffentlicher Verkehr, Übriges	28'392.60	30'934.08	28'500.00	30'000.00	28'312.25	32'366.00
6290	Öffentlicher Verkehr, Übriges	28'392.60	30'934.08	28'500.00	30'000.00	28'312.25	32'366.00
3102.00	Drucksachen, Publikationen					164.05	
3199.00	Übriger Betriebsaufwand	28'392.60		28'500.00		28'148.20	
4250.00	Verkäufe		30'934.08		30'000.00		32'366.00
7	UMWELTSCHUTZ UND RAUMORDNUNG	3'033'263.39	2'446'578.13	3'035'609.55	2'372'189.64	2'968'383.88	2'398'119.71
71	Wasserversorgung	1'119'488.79	1'118'688.79	1'142'278.80	1'141'478.80	1'152'505.45	1'151'705.45
710	Wasserversorgung						
7100	Wasserversorgung (allgemein)	800.00		800.00		800.00	
3120.00	Ver- und Entsorgung Liegenschaften VV	800.00		800.00		800.00	
7101	Wasserversorgung Bäretswil	978'348.50	978'348.50	1'012'878.80	1'012'878.80	1'015'572.40	1'015'572.40
3010.00	Löhne des Verwaltungs- und Betriebspersonals	100'410.60		98'400.00		98'578.30	
3042.00	Verpflegungszulagen	1'200.00		1'200.00		1'200.00	
3049.00	Übrige Zulagen	10'592.50		10'300.00		2'077.00	
3050.00	AG-Beiträge AHV, IV, EO, ALV, Verwaltungskosten	7'596.65		7'100.00		6'607.05	
3052.00	AG-Beiträge an Pensionskassen	10'985.40		12'300.00		9'458.40	
3053.00	AG-Beiträge an Unfall- und Personal-Haftpflichtversicherungen	1'171.65		1'160.00		1'016.52	
3054.00	AG-Beiträge an Familienausgleichskasse	1'212.80		1'300.00		1'111.30	
3055.00	AG-Beiträge an Krankentaggeldversicherungen	685.35		600.00		596.30	
3090.00	Aus- und Weiterbildung des Personals	1'682.84		3'500.00		1'937.20	
3099.00	Übriger Personalaufwand	356.00				221.52	
3101.00	Betriebs-, Verbrauchsmaterial	4'706.84		5'000.00		4'273.47	
3102.00	Drucksachen, Publikationen	414.75		800.00		479.66	

Funktionale Gliederung		Rechnung 2024		Budget 2024		Rechnung 2023	
		Aufwand	Ertrag	Aufwand	Ertrag	Aufwand	Ertrag
3111.00	Anschaffung Apparate, Maschinen, Geräte, Fahrzeuge, Werkzeuge	5'024.07		9'000.00		9'850.28	
3112.00	Anschaffung Dienstkleider	1'298.15		1'200.00		1'118.77	
3113.00	Anschaffung Hardware			2'000.00		685.00	
3120.00	Ver- und Entsorgung	37'921.35		28'000.00		28'410.85	
3130.00	Dienstleistungen Dritter	12'277.28		12'960.00		11'682.38	
3131.00	Planungen und Projektierungen Dritter	10'497.46		10'000.00		14'723.43	
3133.00	Informatik-Nutzungsaufwand	8'209.99		2'000.00		3'628.99	
3134.00	Sachversicherungsprämien	5'530.43		6'000.00		4'998.04	
3137.00	Steuern und Abgaben	849.50		2'500.00		1'158.50	
3143.01	Unterhalt Reservoirs, Pumpstationen, Quelfassungen	27'062.11		43'000.00		43'158.23	
3143.02	Unterhalt Leitungsnetz	72'231.18		70'000.00		39'337.48	
3143.03	Unterhalt Hydranten	21'359.72		25'000.00		24'390.02	
3151.00	Unterhalt Apparate, Maschinen, Geräte, Fahrzeuge, Werkzeuge	35'936.84		41'000.00		39'538.63	
3158.00	Unterhalt immaterielle Anlagen	822.99		800.00		822.98	
3161.00	Mieten, Benützungskosten Mobilien	300.00		300.00		300.00	
3170.00	Reisekosten und Spesen	121.39		500.00		201.10	
3190.00	Schadenersatzleistungen					500.00	
3192.00	Abgeltung von Rechten	3'780.00		5'000.00		3'780.00	
3199.00	Übriger Betriebsaufwand	-0.05		2'000.00		-0.11	
3300.30	Planmässige Abschreibungen übrige Tiefbauten VV	108'794.10		84'332.45		105'880.80	
3300.60	Planmässige Abschreibungen Mobilien VV	6'221.45		1'994.40		9'221.45	
3320.90	Planmässige Abschreibungen übrige immaterielle Anlagen	7'371.35		6'085.70		10'571.35	
3510.00	Einlagen in Spezialfinanzierungen im EK	254'944.62		305'985.60		328'570.48	
3612.00	Entschädigungen an andere Gemeinden	54'147.04		65'100.00		52'781.38	
3660.20	Planmässige Abschreibungen Investitionsbeiträge an Gemeinden und Zweckverbände	11'308.75		11'960.65		6'927.65	

Funktionale Gliederung		Rechnung 2024		Budget 2024		Rechnung 2023	
		Aufwand	Ertrag	Aufwand	Ertrag	Aufwand	Ertrag
3900.00	Interne Verrechnung von Material- und Warenbezügen	7'800.00		5'100.00		6'300.00	
3910.00	Interne Verrechnung von Dienstleistungen	92'769.75		77'000.00		96'907.00	
3920.00	Interne Verrechnung von Pacht, Mieten, Benützungskosten	6'000.00		6'000.00		6'000.00	
3930.00	Interne Verrechnung von Betriebs- und Verwaltungskosten	25'463.65		26'000.00		21'297.00	
3940.00	Interne Verrechnung von kalkulatorischen Zinsen und Finanzaufwand	19'290.00		20'400.00		15'274.00	
4240.01	Verbrauchsgebühren		575'593.39		620'100.00		597'595.41
4240.02	Grundgebühren		313'493.86		302'978.80		312'214.84
4260.00	Rückerstattungen und Kostenbeteiligungen Dritter		15'846.12		20'000.00		40'439.14
4631.00	Staatsbeiträge		21'702.13		23'800.00		21'909.01
4900.00	Interne Verrechnung von Material- und Warenbezügen		4'000.00		4'000.00		4'000.00
4910.00	Interne Verrechnung von Dienstleistungen		26'384.00		21'000.00		19'788.00
4940.00	Interne Verrechnung von kalkulatorischen Zinsen und Finanzaufwand		21'329.00		21'000.00		19'626.00
7102	Wasserversorgung Allmann	140'340.29	140'340.29	128'600.00	128'600.00	136'133.05	136'133.05
3049.00	Übrige Zulagen	1'500.00		1'500.00		1'500.00	
3109.00	Übriger Material- und Warenaufwand	13'142.54		16'000.00		17'554.73	
3111.00	Anschaffung Apparate, Maschinen, Geräte, Fahrzeuge, Werkzeuge	373.13		500.00		744.52	
3120.00	Ver- und Entsorgung Liegenschaften VV	18'368.21		10'000.00		13'644.20	
3130.00	Dienstleistungen Dritter	1'925.58		3'000.00		2'029.28	
3131.00	Planungen und Projektierungen Dritter	2'076.92		2'000.00		1'504.46	
3133.00	Informatik-Nutzungsaufwand	962.49		2'020.00		1'034.79	
3134.00	Sachversicherungsprämien	499.01		500.00		161.15	
3137.00	Steuern und Abgaben	30.00		30.00		30.00	
3143.01	Unterhalt Reservoirs, Pumpstationen, Quelfassungen	5'018.09		7'000.00		5'076.78	

Funktionale Gliederung		Rechnung 2024		Budget 2024		Rechnung 2023	
		Aufwand	Ertrag	Aufwand	Ertrag	Aufwand	Ertrag
3143.02	Unterhalt Leitungsnetz	17'143.15		18'000.00		26'606.43	
3143.03	Unterhalt Hydranten	6'992.69		8'000.00		6'992.76	
3151.00	Unterhalt Apparate, Maschinen, Geräte, Fahrzeuge, Werkzeuge	5'002.82		5'000.00		4'928.00	
3161.00	Mieten, Benützungskosten Mobilien	100.00		100.00		100.00	
3170.00	Reisekosten und Spesen	187.00					
3199.00	Übriger Betriebsaufwand			600.00			
3300.30	Planmässige Abschreibungen übrige Tiefbauten VV	9'855.91		8'937.95		9'855.98	
3320.90	Planmässige Abschreibungen übrige immaterielle Anlagen					-0.04	
3510.00	Einlagen in Spezialfinanzierungen im EK			12.05		756.46	
3900.00	Interne Verrechnung von Material- und Warenbezügen	4'000.00		4'000.00		4'000.00	
3910.00	Interne Verrechnung von Dienstleistungen	49'595.75		38'000.00		36'959.50	
3930.00	Interne Verrechnung von Betriebs- und Verwaltungskosten	3'172.00		3'000.00		2'214.05	
3940.00	Interne Verrechnung von kalkulatorischen Zinsen und Finanzaufwand	395.00		400.00		440.00	
4260.00	Rückerstattungen und Kostenbeteiligungen Dritter		1'548.70				
4510.00	Entnahmen aus Spezialfinanzierungen des EK		0.61				
4612.00	Entschädigung von Gemeinden und Zweckverbänden		54'147.04		50'100.00		52'781.38
4631.00	Staatsbeiträge		7'296.95		8'100.00		7'324.05
4632.00	Beiträge von Gemeinden und Zweckverbänden		62'367.12		56'100.00		60'960.63
4635.00	Beiträge von privaten Unternehmungen		13'960.87		13'300.00		14'057.99
4940.00	Interne Verrechnung von kalkulatorischen Zinsen und Finanzaufwand		1'019.00		1'000.00		1'009.00
72	Abwasserbeseitigung	889'170.24	875'978.17	771'481.19	757'281.44	787'794.27	775'472.87
720	Abwasserbeseitigung	889'170.24	875'978.17	771'481.19	757'281.44	787'794.27	775'472.87

Funktionale Gliederung		Rechnung 2024		Budget 2024		Rechnung 2023	
		Aufwand	Ertrag	Aufwand	Ertrag	Aufwand	Ertrag
7200	Abwasserbeseitigung (allgemein)	13'192.07		14'199.75		12'321.40	
3010.00	Löhne des Verwaltungs- und Betriebspersonals	4'342.00		4'410.00		4'273.75	
3050.00	AG-Beiträge AHV, IV, EO, ALV, Verwaltungskosten	278.30		300.00		273.80	
3053.00	AG-Beiträge an Unfall- und Personal-Haftpflichtversicherungen	9.80		10.00		11.02	
3054.00	AG-Beiträge an Familienausgleichskasse	44.25		50.00		46.15	
3101.00	Betriebs-, Verbrauchsmaterial	175.10		500.00			
3120.00	Ver- und Entsorgung Liegenschaften VV	714.05		736.00		573.98	
3134.00	Sachversicherungsprämien	59.62		100.00		51.95	
3144.00	Unterhalt Hochbauten, Gebäude	1'068.95		2'000.00		590.75	
3300.40	Planmässige Abschreibungen Hochbauten VV	6'500.00		6'093.75		6'500.00	
7201	Abwasserbeseitigung (Gemeindebetrieb)	875'978.17	875'978.17	757'281.44	757'281.44	775'472.87	775'472.87
3120.00	Ver- und Entsorgung Liegenschaften VV	91'356.02		77'440.00		55'448.82	
3130.00	Dienstleistungen Dritter	2'159.58		3'800.00		1'705.62	
3131.00	Planungen und Projektierungen Dritter	40'198.01		11'000.00		20'464.86	
3133.00	Informatik-Nutzungsaufwand	8'750.00		6'100.00		4'663.74	
3134.00	Sachversicherungsprämien	3'296.86		3'200.00		3'230.35	
3137.00	Steuern und Abgaben	160.00		235.00		235.00	
3143.01	Unterhalt Kanalisationsnetz	24'635.66		45'000.00		43'240.72	
3143.02	Unterhalt Pumpwerke	34'099.99		35'000.00		44'392.66	
3151.00	Unterhalt Apparate, Maschinen, Geräte, Fahrzeuge, Werkzeuge			500.00			
3170.00	Reisekosten und Spesen	86.03					
3199.00	Übriger Betriebsaufwand	0.57				-0.10	
3300.30	Planmässige Abschreibungen übrige Tiefbauten VV	-17'624.15		-12'346.75		-17'021.30	
3320.90	Planmässige Abschreibungen übrige immaterielle Anlagen	10'014.90		17'971.75		3'971.70	
3612.00	Entschädigungen an andere Gemeinden	616'009.66		501'000.00		557'667.13	

Funktionale Gliederung		Rechnung 2024		Budget 2024		Rechnung 2023	
		Aufwand	Ertrag	Aufwand	Ertrag	Aufwand	Ertrag
3614.00	Entschädigungen an öffentliche Unternehmungen	20'662.16		32'906.39		17'705.62	
3660.00	Planmässige Abschreibungen Investitionsbeiträge an den Bund			344.00			
3660.20	Planmässige Abschreibungen Investitionsbeiträge an Gemeinden und Zweckverbände	1'190.55		1'131.05		1'190.55	
3910.00	Interne Verrechnung von Dienstleistungen	25'276.50		24'000.00		23'635.50	
3930.00	Interne Verrechnung von Betriebs- und Verwaltungskosten	15'705.83		10'000.00		14'942.00	
4240.00	Benützungsgebühren und Dienstleistungen		648'540.05		699'920.00		660'876.97
4510.00	Entnahmen aus Spezialfinanzierungen des EK		214'732.12		44'161.44		101'273.90
4940.00	Interne Verrechnung von kalkulatorischen Zinsen und Finanzaufwand		12'706.00		13'200.00		13'322.00
73	Abfallwirtschaft	466'142.82	405'108.17	518'975.40	458'429.40	506'650.94	444'129.39
730	Abfallwirtschaft (allgemein)	466'142.82	405'108.17	518'975.40	458'429.40	506'650.94	444'129.39
7300	Abfallwirtschaft	66'512.65	5'478.00	68'546.00	8'000.00	67'765.55	5'244.00
3010.00	Löhne des Verwaltungs- und Betriebspersonals	2'193.75		2'710.00		2'211.95	
3050.00	AG-Beiträge AHV, IV, EO, ALV, Verwaltungskosten	121.05		200.00		108.15	
3053.00	AG-Beiträge an Unfall- und Personal-Haftpflichtversicherungen	19.15		10.00		11.70	
3054.00	AG-Beiträge an Familienausgleichskasse	19.30		30.00		18.20	
3101.00	Betriebs-, Verbrauchsmaterial	7'102.90		5'000.00		7'468.00	
3111.00	Anschaffung Apparate, Maschinen, Geräte, Fahrzeuge, Werkzeuge			3'000.00		1'865.00	
3130.00	Dienstleistungen Dritter	13'059.30		13'500.00		13'023.70	
3151.00	Unterhalt Apparate, Maschinen, Geräte, Fahrzeuge, Werkzeuge	200.00		1'600.00		431.05	
3611.00	Entschädigung an Kantone	7'705.65		7'500.00		7'828.40	

Funktionale Gliederung		Rechnung 2024		Budget 2024		Rechnung 2023	
		Aufwand	Ertrag	Aufwand	Ertrag	Aufwand	Ertrag
3612.00	Entschädigungen an Gemeinden und Zweckverbände	3'700.65		4'996.00		3'849.40	
3910.00	Interne Verrechnung von Dienstleistungen	32'390.90		30'000.00		30'950.00	
4260.00	Rückerstattungen und Kostenbeteiligungen Dritter		5'478.00		8'000.00		5'244.00
7301	Abfallwirtschaft (Gemeindebetrieb)	399'630.17	399'630.17	450'429.40	450'429.40	438'885.39	438'885.39
3010.00	Löhne des Verwaltungs- und Betriebspersonals	39'629.30		34'570.00		37'730.20	
3050.00	AG-Beiträge AHV, IV, EO, ALV, Verwaltungskosten	2'028.90		1'900.00		2'093.15	
3052.00	AG-Beiträge an Pensionskassen	1'083.50					
3053.00	AG-Beiträge an Unfall- und Personal-Haftpflichtversicherungen	283.90		210.00		209.83	
3054.00	AG-Beiträge an Familienausgleichskasse	323.85		410.00		352.10	
3055.00	AG-Beiträge an Krankentaggeldversicherungen	45.80		50.00		44.80	
3099.00	Übriger Personalaufwand	231.87					
3101.00	Betriebs-, Verbrauchsmaterial	2'808.79		5'000.00		3'348.62	
3102.00	Drucksachen, Publikationen	3'615.66		4'500.00		4'456.16	
3111.00	Anschaffung Apparate, Maschinen, Geräte, Fahrzeuge, Werkzeuge	58.70		3'000.00		1'284.58	
3112.00	Anschaffung Kleider, Wäsche, Vorhänge					83.52	
3130.01	Dienstleistungen Dritter; Allgemein	10'653.45		19'800.00		20'659.40	
3130.02	Dienstleistungen Dritter; Abfallverbrennung KEZO	91'685.24		108'000.00		90'737.79	
3130.03	Dienstleistungen Dritter; Grüngut-Entsorgung	64'078.30		63'800.00		44'569.78	
3130.04	Dienstleistungen Dritter; Abfuhr Karton und Papier	17'131.93		22'540.00		20'049.42	
3130.05	Dienstleistungen Dritter; Abfuhr sonstiges	24'158.78		26'900.00		25'541.14	
3133.00	Informatik-Nutzungsaufwand	1'800.00		2'100.00		4'663.73	
3134.00	Sachversicherungsprämien	107.81		150.00		102.55	
3137.00	Steuern und Abgaben	4'629.60		4'608.00		4'594.50	
3144.00	Unterhalt Hochbauten, Gebäude			500.00			

Funktionale Gliederung		Rechnung 2024		Budget 2024		Rechnung 2023	
		Aufwand	Ertrag	Aufwand	Ertrag	Aufwand	Ertrag
3151.00	Unterhalt Apparate, Maschinen, Geräte, Fahrzeuge, Werkzeuge	3'349.26		1'500.00		1'068.11	
3170.00	Reisekosten und Spesen	360.00		900.00		360.00	
3181.00	Tatsächliche Forderungsverluste			1'000.00		98.92	
3199.00	Übriger Betriebsaufwand	-1.35				-0.08	
3300.40	Planmässige Abschreibungen Hochbauten VV	16'400.00		14'532.70		16'400.00	
3510.00	Einlagen in Spezialfinanzierungen im EK	26'203.93		36'358.70		55'531.89	
3614.00	Sammeldienst KEZO	54'210.00		57'000.00		63'866.02	
3910.00	Interne Verrechnung von Dienstleistungen	8'500.50		7'000.00		7'982.00	
3920.00	Interne Verrechnung von Pacht, Mieten, Benützungskosten	13'600.00		13'600.00		13'600.00	
3930.00	Interne Verrechnung von Betriebs- und Verwaltungskosten	12'163.45		20'000.00		18'892.26	
3940.00	Interne Verrechnung von kalkulatorischen Zinsen und Finanzaufwand	489.00		500.00		565.00	
4240.01	Benützungsgebühren; Kehr- und Grüngutgebühren		159'546.15		199'870.00		202'592.36
4240.02	Benützungsgebühren; Grundgebühr		194'025.29		192'959.40		193'849.98
4240.04	Vorgezogene Entsorgungsgebühren		14'076.51		15'000.00		14'175.72
4260.00	Rückerstattungen und Kostenbeteiligungen Dritter		29'241.22		40'000.00		25'808.33
4940.00	Interne Verrechnung von kalkulatorischen Zinsen und Finanzaufwand		2'741.00		2'600.00		2'459.00
74	Verbauungen	119'306.50	6'772.00	90'933.50		108'036.25	
741	Gewässerverbauungen	119'306.50	6'772.00	90'933.50		108'036.25	
7410	Gewässerverbauungen	119'306.50	6'772.00	90'933.50		108'036.25	
3131.00	Planungen und Projektierungen Dritter	36'297.30		1'000.00		78.10	
3142.00	Unterhalt Wasserbau	40'172.75		50'000.00		50'646.45	
3170.00	Reisekosten und Spesen			900.00		663.50	
3300.20	Planmässige Abschreibungen Wasserbau VV	5'094.25		6'071.45		5'094.25	

Funktionale Gliederung		Rechnung 2024		Budget 2024		Rechnung 2023	
		Aufwand	Ertrag	Aufwand	Ertrag	Aufwand	Ertrag
3320.90	Planmässige Abschreibungen übrige immaterielle Anlagen	-4'748.80		3'462.05		1'286.75	
3900.00	Interne Verrechnung von Material- und Warenbezügen	1'311.00		1'500.00		1'323.00	
3910.00	Interne Verrechnung von Dienstleistungen	41'180.00		28'000.00		48'944.20	
4260.00	Rückerstattungen und Kostenbeteiligungen Dritter		6'772.00				
75	Arten- und Landschaftsschutz	51'929.67		47'702.06		41'432.86	
750	Arten- und Landschaftsschutz	51'929.67		47'702.06		41'432.86	
7500	Arten- und Landschaftsschutz	51'929.67		47'702.06		41'432.86	
3000.00	Entschädigungen, Tag- und Sitzungsgelder an Behörden und Kommissionen	4'264.20		2'096.06		3'216.15	
3001.00	Vergütungen an Behörden (nicht massgebender Lohn)	341.39				183.29	
3050.00	AG-Beiträge AHV, IV, EO, ALV, Verwaltungskosten	175.25					
3053.00	AG-Beiträge an Unfall- und Personal-Haftpflichtversicherungen	9.85		6.00		8.42	
3054.00	AG-Beiträge an Familienausgleichskasse	27.95					
3099.00	Übriger Personalaufwand	402.80					
3101.00	Betriebs-, Verbrauchsmaterial					72.20	
3103.00	Fachliteratur, Zeitschriften					53.85	
3130.00	Dienstleistungen Dritter	14'775.75		16'000.00		10'175.95	
3161.00	Mieten, Benützungskosten Mobilien	513.48					
3635.00	Beiträge an private Unternehmungen	30'919.00		29'000.00		27'223.00	
3636.00	Beiträge an private Organisationen ohne Erwerbszweck	500.00		600.00		500.00	
76	Bekämpfung von Umweltverschmutzung	10'601.80		23'968.85		5'552.25	

Funktionale Gliederung		Rechnung 2024		Budget 2024		Rechnung 2023	
		Aufwand	Ertrag	Aufwand	Ertrag	Aufwand	Ertrag
769	Übrige Bekämpfung von Umweltverschmutzung	10'601.80		23'968.85		5'552.25	
7690	Übrige Bekämpfung von Umweltverschmutzung	10'601.80		23'968.85		5'552.25	
3102.00	Drucksachen, Publikationen	111.35		500.00			
3130.00	Dienstleistungen Dritter	3'400.00		3'400.00		400.00	
3132.00	Honorare externe Berater, Gutachter, Fachexperten usw.	3'250.50		14'500.00		528.80	
3170.00	Reisekosten und Spesen	16.50		1'000.00			
3300.30	Abschreibungen übrige Tiefbauten	2'223.45		2'568.85		2'223.45	
3637.00	Beiträge an private Haushalte	1'600.00		2'000.00		2'400.00	
77	Übriger Umweltschutz	333'298.97	40'031.00	395'530.00	15'000.00	326'113.32	26'812.00
771	Friedhof und Bestattung	333'298.97	40'031.00	395'530.00	15'000.00	326'113.32	26'812.00
7710	Friedhof und Bestattung	333'298.97	40'031.00	395'530.00	15'000.00	326'113.32	26'812.00
3090.00	Aus- und Weiterbildung des Personals	840.00					
3101.00	Betriebs-, Verbrauchsmaterial	27'869.80		20'000.00		22'509.45	
3102.00	Drucksachen, Publikationen	7'789.90		8'000.00		8'309.35	
3111.00	Anschaffung Apparate, Maschinen, Geräte, Fahrzeuge, Werkzeuge			2'000.00		2'140.70	
3120.00	Ver- und Entsorgung Liegenschaften VV	2'592.70		2'680.00		2'898.32	
3130.00	Dienstleistungen Dritter			2'000.00		22'927.75	
3130.01	Leichenschau, Transporte, Kremationen	34'975.35		25'500.00		34'709.70	
3130.02	Bestattungsaufwand. Gräber ausheben	18'930.45		20'000.00		13'576.22	
3134.00	Sachversicherungsprämien	139.47		150.00		121.40	
3140.00	Unterhalt an Grundstücken			13'000.00			
3143.00	Unterhalt übrige Tiefbauten			10'000.00			
3143.01	Unterhalt Friedhofanlagen gemäss Vertrag	99'334.65		95'000.00		114'101.78	
3143.02	Unterhalt Friedhofanlagen nach Aufwand	43'483.25		73'000.00		17'899.95	

Funktionale Gliederung		Rechnung 2024		Budget 2024		Rechnung 2023	
		Aufwand	Ertrag	Aufwand	Ertrag	Aufwand	Ertrag
3143.03	Grabunterhaltsarbeiten gemäss Vertrag	74'335.25		100'000.00		61'607.80	
3144.00	Unterhalt Hochbauten, Gebäude	5'457.85		3'500.00		352.45	
3151.00	Unterhalt Apparate, Maschinen, Geräte, Fahrzeuge, Werkzeuge			1'000.00		904.15	
3181.00	Tatsächliche Forderungsverluste	240.00					
3300.30	Planmässige Abschreibungen übrige Tiefbauten VV	56.75		500.00			
3637.00	Beiträge an private Haushalte	600.00		1'200.00			
3910.00	Interne Verrechnung von Dienstleistungen	16'653.55		18'000.00		24'054.30	
4240.00	Benützungsgebühren und Dienstleistungen		40'031.00		15'000.00		26'812.00
79	Raumordnung	43'324.60		44'739.75		40'298.54	
790	Raumordnung	43'324.60		44'739.75		40'298.54	
7900	Raumordnung	43'324.60		44'739.75		40'298.54	
3099.00	Übriger Personalaufwand					183.00	
3102.00	Drucksachen, Publikationen	127.50		2'500.00			
3130.00	Dienstleistungen Dritter	2'117.75					
3133.00	Informatik-Nutzungsaufwand	1'945.80		2'100.00		5'022.84	
3199.00	Übriger Betriebsaufwand					3'000.00	
3320.90	Planmässige Abschreibungen übrige immaterielle Anlagen	30'164.90		32'639.75		24'215.10	
3612.00	Entschädigungen an andere Gemeinden und Zweckverbände	8'968.65		7'500.00		7'877.60	
8	VOLKSWIRTSCHAFT	133'530.80	644'076.00	138'343.55	548'240.00	130'086.64	617'750.20
81	Landwirtschaft	12'627.30		14'160.00		11'288.18	
813	Landwirtschaftliche Produktionsverbesserungen Vieh	3'000.00		3'000.00		3'000.00	

Funktionale Gliederung		Rechnung 2024		Budget 2024		Rechnung 2023	
		Aufwand	Ertrag	Aufwand	Ertrag	Aufwand	Ertrag
8130	Landwirtschaftliche Produktionsverbesserungen Vieh	3'000.00		3'000.00		3'000.00	
3636.00	Beiträge an private Organisationen ohne Erwerbszweck	3'000.00		3'000.00		3'000.00	
814	Landwirtschaftliche Produktionsverbesserungen Pflanzen	9'627.30		11'160.00		8'288.18	
8140	Landwirtschaftliche Produktionsverbesserungen Pflanzen	9'627.30		11'160.00		8'288.18	
3010.00	Löhne des Verwaltungs- und Betriebspersonals	4'049.15		3'510.00		2'906.70	
3050.00	AG-Beiträge AHV, IV, EO, ALV, Verwaltungskosten	260.00		200.00		186.60	
3053.00	AG-Beiträge an Unfall- und Personal-Haftpflichtversicherungen	9.35		10.00		7.58	
3054.00	AG-Beiträge an Familienausgleichskasse	41.50		40.00		31.40	
3099.00	Übriger Personalaufwand	41.70					
3102.00	Drucksachen, Publikationen			400.00			
3130.00	Dienstleistungen Dritter	710.00				716.80	
3170.00	Reisekosten und Spesen	139.00		1'000.00		149.50	
3635.00	Beiträge an private Unternehmungen	4'376.60		6'000.00		4'289.60	
82	Forstwirtschaft	97'926.40		101'248.55		93'186.36	
820	Forstwirtschaft	97'926.40		101'248.55		93'186.36	
8200	Forstwirtschaft, Hauptbetrieb	97'926.40		101'248.55		93'186.36	
3010.00	Löhne des Verwaltungs- und Betriebspersonals	63'176.55		63'031.00		58'078.80	
3042.00	Verpflegungszulagen	672.00		700.00		672.00	
3050.00	AG-Beiträge AHV, IV, EO, ALV, Verwaltungskosten	4'100.00		5'200.00		3'772.30	
3052.00	AG-Beiträge an Pensionskassen	7'469.40		7'400.00		7'183.80	

Funktionale Gliederung		Rechnung 2024		Budget 2024		Rechnung 2023	
		Aufwand	Ertrag	Aufwand	Ertrag	Aufwand	Ertrag
3053.00	AG-Beiträge an Unfall und Personalhaftpflichtversicherungen	634.35		870.00		887.76	
3054.00	AG-Beiträge an Familienausgleichskasse	654.40		980.00		634.45	
3055.00	AG-Beiträge an Krankentaggeldversicherungen	370.00		470.00		340.30	
3099.00	Übriger Personalaufwand	730.00		600.00		600.00	
3101.00	Betriebs-, Verbrauchsmaterial	1'051.80		1'701.80		1'051.80	
3102.00	Drucksachen, Publikationen	174.25		500.00		414.55	
3130.00	Dienstleistungen Dritter	1'705.20		2'005.20		1'705.20	
3133.00	Informatik-Nutzungsaufwand			700.00		656.95	
3151.00	Unterhalt Apparate, Maschinen, Geräte, Fahrzeuge, Werkzeuge	8'997.60		9'000.00		8'997.60	
3160.00	Miete und Pacht Liegenschaften	6'385.20		6'385.20		6'385.20	
3300.30	Planmässige Abschreibungen übrige Tiefbauten VV	1'805.65		1'705.35		1'805.65	
83	Jagd und Fischerei		2'815.40		2'800.00	360.00	2'815.40
830	Jagd und Fischerei		2'815.40		2'800.00	360.00	2'815.40
8300	Jagd und Fischerei		2'815.40		2'800.00	360.00	2'815.40
3636.00	Beiträge an private Organisationen ohne Erwerbszweck					360.00	
4601.10	Anteil am Ertrag kantonaler Regalien und Konzessionen		2'815.40		2'800.00		2'815.40
84	Tourismus					2'500.00	
840	Tourismus					2'500.00	
8400	Tourismus					2'500.00	
3636.00	Beiträge an private Organisationen ohne Erwerbszweck					2'500.00	
85	Industrie, Gewerbe, Handel	22'977.10		22'935.00		22'752.10	

Funktionale Gliederung		Rechnung 2024		Budget 2024		Rechnung 2023	
		Aufwand	Ertrag	Aufwand	Ertrag	Aufwand	Ertrag
850	Industrie, Gewerbe, Handel	22'977.10		22'935.00		22'752.10	
8500	Industrie, Gewerbe, Handel	22'977.10		22'935.00		22'752.10	
3635.00	Beiträge an private Unternehmungen	300.00		300.00		100.00	
3636.00	Beiträge an private Organisationen ohne Erwerbszweck	22'677.10		22'635.00		22'652.10	
86	Banken und Versicherungen		546'060.60		445'440.00		517'791.80
860	Banken und Versicherungen		546'060.60		445'440.00		517'791.80
8600	Banken und Versicherungen		546'060.60		445'440.00		517'791.80
4604.00	Anteil an Erträgen öffentlicher Unternehmungen		546'060.60		445'440.00		517'791.80
87	Brennstoffe und Energie		95'200.00		100'000.00		97'143.00
871	Elektrizität		95'200.00		100'000.00		97'143.00
8710	Elektrizität (allgemein)		95'200.00		100'000.00		97'143.00
4604.00	Anteil an Erträgen öffentlicher Unternehmungen		95'200.00		100'000.00		97'143.00
9	FINANZEN UND STEUERN	3'260'288.40	25'786'714.99	981'154.73	24'416'331.80	4'093'192.72	26'106'734.93
91	Steuern	96'137.32	16'379'196.10	81'100.00	15'133'600.00	64'783.16	16'335'359.64
910	Steuern	96'137.32	16'379'196.10	81'100.00	15'133'600.00	64'783.16	16'335'359.64
9100	Allgemeine Gemeindesteuern	84'762.32	14'356'114.40	70'000.00	13'467'000.00	53'333.16	13'953'666.74
3180.00	Wertberichtigungen auf Forderungen	14'332.80		20'000.00		973.43	
3181.00	Tatsächliche Forderungsverluste	70'429.52		50'000.00		52'359.73	
4000.00	Einkommenssteuern natürliche Personen Rechnungsjahr		9'917'365.90		9'805'000.00		9'951'520.60
4000.10	Einkommenssteuern natürliche Personen früherer Jahre		1'408'254.45		1'025'000.00		1'055'303.15

Funktionale Gliederung		Rechnung 2024		Budget 2024		Rechnung 2023	
		Aufwand	Ertrag	Aufwand	Ertrag	Aufwand	Ertrag
4000.20	Nachsteuern Einkommenssteuern natürliche Personen		2'668.35		12'500.00		9'831.15
4000.40	Aktive Steuerauscheidungen Einkommenssteuern natürliche Personen		165'523.40		120'000.00		101'782.10
4000.50	Passive Steuerauscheidungen Einkommenssteuern natürliche Personen		-304'419.50		-325'000.00		-330'675.75
4000.60	Pauschale Steueranrechnung natürliche Personen		-10'568.60		-6'000.00		-4'496.25
4001.00	Vermögenssteuern natürliche Personen Rechnungsjahr		1'456'119.55		1'447'000.00		1'448'300.25
4001.10	Vermögenssteuern natürliche Personen früherer Jahre		333'265.70		100'000.00		72'284.05
4001.20	Nachsteuern Vermögenssteuern natürliche Personen		2'816.80		12'500.00		4'127.00
4001.40	Aktive Steuerauscheidungen Vermögenssteuern natürliche Personen		63'153.65		22'000.00		28'088.35
4001.50	Passive Steuerauscheidungen Vermögenssteuern natürliche Personen		-63'523.65		-29'000.00		-74'980.55
4002.00	Quellensteuern natürliche Personen		278'384.19		148'000.00		245'846.96
4008.00	Personalsteuern		99'029.11		100'000.00		99'302.28
4010.00	Gewinnsteuern juristische Personen Rechnungsjahr		854'373.90		716'000.00		709'633.95
4010.10	Gewinnsteuern juristische Personen früherer Jahre		274'710.75		400'000.00		563'360.00
4010.40	Aktive Steuerauscheidungen Gewinnsteuern juristische Personen		13'431.05		20'000.00		15'221.85
4010.50	Passive Steuerauscheidungen Gewinnsteuern juristische Personen		-209'103.20		-175'000.00		-32'780.55
4011.00	Kapitalsteuern juristische Personen Rechnungsjahr		64'906.95		63'000.00		63'909.50
4011.10	Kapitalsteuern juristische Personen früherer Jahre		7'777.70		10'000.00		27'150.20
4011.40	Aktive Steuerauscheidungen Kapitalsteuern juristische Personen		634.15		2'000.00		1'445.60

Funktionale Gliederung		Rechnung 2024		Budget 2024		Rechnung 2023	
		Aufwand	Ertrag	Aufwand	Ertrag	Aufwand	Ertrag
4011.50	Passive Steuerauscheidungen Kapitalsteuern juristische Personen		1'313.75		-1'000.00		-507.15
9101	Sondersteuern	11'375.00	2'023'081.70	11'100.00	1'666'600.00	11'450.00	2'381'692.90
3181.00	Tatsächliche Forderungsverluste	200.00				200.00	
3631.00	Kantonsanteil an den Hundesteuern	11'175.00		11'100.00		11'250.00	
4022.00	Grundstückgewinnsteuern		1'955'491.70		1'600'000.00		2'314'102.90
4033.00	Hundesteuern		67'590.00		66'600.00		67'590.00
93	Finanz- und Lastenausgleich		8'964'135.00		8'964'135.00		7'809'455.00
930	Finanz- und Lastenausgleich		8'964'135.00		8'964'135.00		7'809'455.00
9300	Finanz- und Lastenausgleich		8'964'135.00		8'964'135.00		7'809'455.00
4621.50	Ressourcenausgleichsbeiträge		7'528'742.00		7'528'742.00		6'608'552.00
4621.62	Geografisch-topografische Sonderlastenausgleichsbeiträge		1'435'393.00		1'435'393.00		1'200'903.00
96	Vermögens- und Schuldenverwaltung	290'558.99	420'670.19	280'626.00	296'139.80	334'166.68	1'877'813.70
961	Zinsen	118'411.45	171'857.54	117'582.00	110'943.80	105'583.25	117'741.70
9610	Zinsen	118'411.45	171'857.54	117'582.00	110'943.80	105'583.25	117'741.70
3181.00	Tatsächliche Forderungsverluste	-0.01		5'000.00			
3401.00	Verzinsung Finanzverbindlichkeiten	57'855.96		50'400.00		58'684.40	
3499.10	Vergütungszinsen auf Steuern	22'176.85		24'000.00		10'005.50	
3940.00	Interne Verrechnung von kalkulatorischen Zinsen und Finanzaufwand	38'378.65		38'182.00		36'893.35	
4400.00	Zinsen flüssige Mittel				4'000.00		3'718.00
4401.00	Zinsen Forderungen und Kontokorrente		971.05		200.00		480.05
4401.10	Zinsen auf Steuerforderungen		39'959.35		30'000.00		26'789.95
4402.00	Zinsen Finanzanlagen		63'452.64		12'143.80		25'315.40

Funktionale Gliederung		Rechnung 2024		Budget 2024		Rechnung 2023	
		Aufwand	Ertrag	Aufwand	Ertrag	Aufwand	Ertrag
4940.00	Interne Verrechnung von kalkulatorischen Zinsen und Finanzaufwand		67'474.50		64'600.00		61'438.30
963	Liegenschaften des Finanzvermögens	168'268.19	231'477.65	161'044.00	185'196.00	228'583.43	1'760'072.00
9630	Liegenschaften des Finanzvermögens	166'933.39	231'477.65	161'044.00	185'196.00	169'983.43	241'143.65
3430.00	Baulicher Unterhalt Grundstücke FV	11'752.75		3'000.00		1'133.28	
3430.40	Baulicher Unterhalt Finanzliegenschaften (bis 2020: nur EFH Bahnhofstrasse 31)	28'957.65		45'500.00		41'141.15	
3431.10	Betriebs- und Verbrauchsmaterial			500.00			
3431.20	Anschaffungen Mobilien	4'537.50				6'574.00	
3439.00	Büromaterial, Drucksachen, Publikationen, Fachliteratur			1'000.00		89.90	
3439.10	Ver- und Entsorgung Finanzliegenschaften	15'316.84		9'000.00		16'262.35	
3439.30	Sachversicherungsprämien	2'858.10		3'000.00		2'772.65	
3439.40	Dienstleistungen Dritter	134.50		500.00			
3910.00	Interne Verrechnung von Dienstleistungen	38'603.00		37'000.00		36'606.86	
3930.00	Interne Verrechnung von Betriebs- und Verwaltungskosten	17'472.55		18'244.00		20'243.94	
3940.00	Interne Verrechnung von kalkulatorischen Zinsen und Finanzaufwand	47'300.50		43'300.00		45'159.30	
4430.01	Mietzinsen Liegenschaften FV		172'322.60		164'996.00		204'803.70
4430.02	Pachtzinsen Grundstücke FV		4'860.50		3'600.00		4'175.00
4439.00	Übriger Liegenschaftenertrag FV		11'697.55		8'200.00		15'764.95
4920.00	Interne Verrechnung von Pacht, Mieten, Benützungskosten		42'597.00		8'400.00		16'400.00
9639	Gewinne und Verluste sowie Wertberichtigungen auf Liegenschaften des Finanzvermögens	1'334.80				58'600.00	1'518'928.35
3411.00	Realisierte Verluste auf Grundstücken FV	1'334.80					
3940.00	Interne Verrechnung von kalkulatorischen Zinsen und Finanzaufwand					58'600.00	

Funktionale Gliederung		Rechnung 2024		Budget 2024		Rechnung 2023	
		Aufwand	Ertrag	Aufwand	Ertrag	Aufwand	Ertrag
4411.40	Gewinne aus Verkäufen von Gebäuden FV						767'484.35
4443.00	Marktwertanpassungen Grundstücke FV						285'344.00
4443.40	Marktwertanpassungen Gebäude FV						466'100.00
969	Übriges Finanzvermögen	3'879.35	17'335.00	2'000.00			
9690	Übriges Finanzvermögen	3'879.35	17'335.00	2'000.00			
3420.00	Kapitalbeschaffung und -verwaltung			2'000.00			
3499.00	Übriger Finanzaufwand	3'879.35					
4411.60	Gewinne aus Verkäufen von Mobilien FV		17'335.00				
97	Rückverteilungen		3'312.90		3'700.00		3'004.75
971	Rückverteilungen aus CO2-Abgabe		3'312.90		3'700.00		3'004.75
9710	Rückverteilungen aus CO2-Abgabe		3'312.90		3'700.00		3'004.75
4699.10	Rückverteilung CO2-Abgabe		3'312.90		3'700.00		3'004.75
99	Nicht aufgeteilte Posten	2'873'592.09	19'400.80	619'428.73	18'757.00	3'694'242.88	81'101.84
995	Neutrale Aufwendungen und Erträge	19'400.80	19'400.80	18'757.00	18'757.00	81'101.84	81'101.84
9951	Zweckgebundene Zuwendungen	19'400.80	19'400.80	18'757.00	18'757.00	81'101.84	81'101.84
3502.00	Einlagen in Legate und Stiftungen des FK	19'270.20		18'626.00		80'576.99	
3637.00	Beiträge an private Haushalte					395.00	
3980.00	Interne Übertragungen	130.60		131.00		129.85	
4390.00	Übriger Ertrag		1'214.00				1'650.70
4502.00	Entnahmen aus Legaten und Stiftungen des FK		130.60		131.00		129.85
4930.00	Interne Verrechnung von Betriebs- und Verwaltungskosten		17'472.55		18'244.00		20'243.94
4940.00	Interne Verrechnung von kalkulatorischen Zinsen und Finanzaufwand		583.65		382.00		59'077.35
999	Abschluss	2'854'191.29		600'671.73		3'613'141.04	

Funktionale Gliederung		Rechnung 2024		Budget 2024		Rechnung 2023	
		Aufwand	Ertrag	Aufwand	Ertrag	Aufwand	Ertrag
9999	Abschluss	2'854'191.29		600'671.73		3'613'141.04	
9000.00	Ertragsüberschuss	2'854'191.29		600'671.73		3'613'141.04	
		36'485'486.28	36'485'486.28	33'914'915.83	33'914'915.83	35'698'119.90	35'698'119.90
Gesamtergebnis		36'485'486.28	36'485'486.28	33'914'915.83	33'914'915.83	35'698'119.90	35'698'119.90

Investitionsrechnung

Erläuterungen zur Investitionsrechnung

Konto	Inv.-Nr.	Rechnung 2024	Budget 2024	Differenz	
0		Allgemeine Verwaltung			
0210.5200.00	INV00200		60'000.00	-60'000.00	Projekt Kreditoren-Verarbeitung mit digitalem Belegarchiv auf unbestimmte Zeit verschoben
1		Öffentliche Ordnung und Sicherheit			
1500.5060.00	INV00101	41'561.05	173'000.00	-131'438.95	Weitere Verzögerung Verrechnung Klein-Ersteinsatzfahrzeug Feuerwehr von 2022 auf 2025
1500.6340.00	INV00101	-19'248.15	-86'500.00	67'251.85	Verzögerung Subvention GVZ Klein-Ersteinsatzfahrzeug Feuerwehr auf 2025 (siehe Zeile oberhalb)
2		Bildung			
2170.5040.00	INV00014	701'985.95	593'000.00	108'985.95	Ersatz Turnhalle Adetswil: vorgezogene Vorarbeiten für Ausführungsphase
3		Kultur, Sport und Freizeit			
				0.00	
4		Gesundheit			
				0.00	
5		Soziale Sicherheit			
				0.00	
6		Verkehr und Nachrichtenübermittlung			
6150.5010.00		431'122.40	540'000.00	-108'877.60	Sanierung Glärnischstrasse: weniger Kieskoffer ausgewechselt, Deckbelag fehlt noch

Konto	Inv.-Nr.	Rechnung 2024	Budget 2024	Differenz	
7		Umweltschutz und Raumordnung			
7101.5030.00	INV00142	379'822.46	500'000.00	-120'177.54	Ersatz Wasserleitung Rüeggenthalstrasse: zeitliche Verzögerung Verrechnung, Deckbelag fehlt noch
7101.5620.00	INV00148	219'054.49	344'400.00	-125'345.51	Investitionsbeiträge an Wasserversorgung Allmann: Mehrkosten Baugrube Reservoir Geissrain, aber Teilzahlung Subventionen vom Kanton bereits erhalten
7101.6370.00	INV00154	-122'660.73	-210'000.00	87'339.27	tieferer Anschlussgebühren Wasserversorgung Bärenswil wegen weniger abgerechneten Bauten
7102.5130.00	INV00055	1'077'842.20	820'000.00	257'842.20	Wasserversorgung Allmann: Verzögerung vom Vorjahr und Mehrkosten Baugrube Neubau Reservoir Geissrain
7102.6130.00	INV00055	-1'077'842.18	-820'000.00	-257'842.18	Rückerstattungen Dritte Wasserversorgung Allmann: Begründung siehe Zeile oben
7201.6370.00	INV00163	-83'049.55	-140'000.00	56'950.45	tieferer Anschlussgebühren Abwasserentsorgung wegen weniger abgerechneten Bauten
7710.5040.00	INV00108	37'982.60	100'000.00	-62'017.40	Friedhof Aufbahrungshalle und Materiallager: Verzögerung der Planung und Ausführung
8		Volkswirtschaft			
				0.00	
9		Finanzen und Steuern			
				0.00	

Funktionale Gliederung		Rechnung 2024		Budget 2024		Rechnung 2023	
		Ausgaben	Einnahmen	Ausgaben	Einnahmen	Ausgaben	Einnahmen
0	ALLGEMEINE VERWALTUNG	77'103.04		100'000.00		53'963.45	
1	ÖFFENTLICHE ORDNUNG UND SICHERHEIT, VERTEIDIGUNG	41'561.05	29'039.00	173'000.00	86'500.00	153'273.56	102'405.16
2	BILDUNG	888'392.21	44'654.00	836'000.00		433'712.07	2'800.00
3	KULTUR, SPORT UND FREIZEIT, KIRCHE					126'169.00	
6	VERKEHR	535'744.70		605'000.00		544'085.40	6'369.10
7	UMWELTSCHUTZ UND RAUMORDNUNG	2'061'584.32	1'306'780.46	2'133'000.00	1'170'000.00	1'496'815.39	511'446.62
		3'604'385.32	1'380'473.46	3'847'000.00	1'256'500.00	2'808'018.87	623'020.88
Nettoinvestition			2'223'911.86		2'590'500.00		2'184'997.99
		3'604'385.32	3'604'385.32	3'847'000.00	3'847'000.00	2'808'018.87	2'808'018.87

Funktionale Gliederung		Rechnung 2024		Budget 2024		Rechnung 2023	
		Ausgaben	Einnahmen	Ausgaben	Einnahmen	Ausgaben	Einnahmen
0	ALLGEMEINE VERWALTUNG	77'103.04		100'000.00		53'963.45	
02	Allgemeine Dienste	77'103.04		100'000.00		53'963.45	
021	Finanz- und Steuerverwaltung			60'000.00			
0210	Finanz- und Steuerverwaltung			60'000.00			
5200.00	Software			60'000.00			
INV00200	Kreditoren-Verarbeitung Digitalisierung			60'000.00			
022	Übrige allgemeine Dienste	77'103.04		40'000.00		828.00	
0220	Übrige allgemeine Dienste	77'103.04		40'000.00		828.00	
5200.00	Software	77'103.04		40'000.00		828.00	
INV00001	Software: Ersatz ERP Gemeindeverwaltung	77'103.04		40'000.00		828.00	
029	Übrige Verwaltungsliegenschaften					53'135.45	
0290	Übrige Verwaltungsliegenschaften					53'135.45	
5040.00	Hochbauten					53'135.45	
INV00106	Gemeindehaus: Ersatz Dachfenster					10'776.55	
INV00168	Gemeindehaus: Fassade Nebengebäude					42'358.90	
1	ÖFFENTLICHE ORDNUNG UND SICHERHEIT, VERTEIDIGUNG	41'561.05	29'039.00	173'000.00	86'500.00	153'273.56	102'405.16
15	Feuerwehr	41'561.05	19'248.15	173'000.00	86'500.00		
150	Feuerwehr	41'561.05	19'248.15	173'000.00	86'500.00		
1500	Feuerwehr	41'561.05	19'248.15	173'000.00	86'500.00		

Funktionale Gliederung		Rechnung 2024		Budget 2024		Rechnung 2023	
		Ausgaben	Einnahmen	Ausgaben	Einnahmen	Ausgaben	Einnahmen
5060.00	Mobiliar	41'561.05		173'000.00			
INV00101	FW: Ersatz Klein-Ersteinsatzfahrzeug	41'561.05		173'000.00			
6340.00	Investitionsbeiträge von öffentlichen Unternehmungen		19'248.15		86'500.00		
INV00101	FW: Ersatz Klein-Ersteinsatzfahrzeug		19'248.15		86'500.00		
16	Verteidigung		9'790.85			153'273.56	102'405.16
162	Zivile Verteidigung		9'790.85			153'273.56	102'405.16
1620	Zivilschutz		9'790.85			153'273.56	102'405.16
5040.00	Hochbauten					55'365.25	
INV00187	Schutzraum Neuthal Entwässerung					55'365.25	
5420.00	Darlehen an Gemeinden und Zweckverbände					97'908.31	
INV00205	Sicherheitszweckverband Bachtel, Darlehen 2023-2033					97'908.31	
6420.00	Rückzahlung von Darlehen an Gemeinden und Zweckverbände		9'790.85				9'790.85
INV00205	Sicherheitszweckverband Bachtel, Darlehen 2023-2033		9'790.85				9'790.85
6620.00	Rückzahlung von Investitionsbeiträgen an Gemeinden und Zweckverbände						92'614.31
INV00006	ZS: Investitionsbeiträge Sicherheitszweckverband Bachtel 2021						4'830.27
INV00111	ZS: Investitionsbeiträge Sicherheitszweckverband Bachtel 2022						25'511.44
INV00202	ZS: Investitionsbeiträge Sicherheitszweckverband Bachtel bis 2018						3'200.00
INV00203	ZS: Investitionsbeiträge Sicherheitszweckverband Bachtel 2019						14'882.60
INV00204	ZS: Investitionsbeiträge Sicherheitszweckverband Bachtel 2020						44'190.00

Funktionale Gliederung		Rechnung 2024		Budget 2024		Rechnung 2023	
		Ausgaben	Einnahmen	Ausgaben	Einnahmen	Ausgaben	Einnahmen
2	BILDUNG	888'392.21	44'654.00	836'000.00		433'712.07	2'800.00
21	Obligatorische Schule	888'392.21	44'654.00	836'000.00		433'712.07	2'800.00
212	Primarstufe	47'944.51		50'000.00		39'805.92	
2120	Primarstufe	47'944.51		50'000.00		39'805.92	
5060.00	Mobilien	47'944.51		50'000.00		39'805.92	
INV00178	ICT: Hardware ICT-Konzept 2017 Jahresttranche 2023					39'805.92	
INV00179	ICT: Hardware ICT-Konzept 2017 Jahresttranche 2024	47'944.51		50'000.00			
217	Schulliegenschaften	703'440.10	44'654.00	618'000.00		393'636.90	2'800.00
2170	Schulliegenschaften	703'440.10	44'654.00	618'000.00		393'636.90	2'800.00
5040.00	Hochbau	703'440.10		618'000.00		393'636.90	
INV00014	SA Adetswil: Ersatz Turnhalle (inkl. Aula) Projektierung	701'985.95		593'000.00			
INV00018	SA Oberdorf: Brandschutzmassnahmen					164'155.30	
INV00174	MW: Altbau Dach-/Fassadensanierung	654.15				229'481.60	
INV00175	OB: Sanierungen Schulanlage Oberdorf	800.00		25'000.00			
6040.00	Übertragung von Hochbauten ins FV						2'800.00
INV00109	Kindergarten Bettswil: Verkauf						2'800.00
6340.00	Investitionsbeiträge von öffentlichen Unternehmungen		44'654.00				
INV00018	SA Oberdorf: Brandschutzmassnahmen		44'654.00				
219	Obligatorische Schule, Übriges	137'007.60		168'000.00		269.25	
2191	Schulverwaltung	7'080.75		37'000.00		269.25	
5200.00	Software	7'080.75		37'000.00		269.25	
INV00186	CMI Schule	7'080.75		37'000.00		269.25	

Funktionale Gliederung		Rechnung 2024		Budget 2024		Rechnung 2023	
		Ausgaben	Einnahmen	Ausgaben	Einnahmen	Ausgaben	Einnahmen
2192	Volksschule, Sonstiges	129'926.85		131'000.00			
5060.00	Mobilien	129'926.85		131'000.00			
INV00125	Schulbus rot, Ersatz	129'926.85		131'000.00			
3	KULTUR, SPORT UND FREIZEIT, KIRCHE					126'169.00	
34	Sport und Freizeit					126'169.00	
341	Sport					126'169.00	
3410	Sport					126'169.00	
5030.00	Übrige Tiefbauten					126'169.00	
INV00107	Sportplatz Tannacher: Rasensanierung					126'169.00	
6	VERKEHR	535'744.70		605'000.00		544'085.40	6'369.10
61	Strassenverkehr	535'744.70		605'000.00		544'085.40	6'369.10
615	Gemeindestrassen	535'744.70		605'000.00		544'085.40	6'369.10
6150	Gemeindestrassen	535'744.70		605'000.00		544'085.40	6'369.10
5010.00	Tiefbauten Strassen/Verkehrswege	473'764.50		540'000.00		544'085.40	
INV00102	Engelsteinstrasse alte oberer Teil: Strassensanierung	29'210.00				389'956.20	
INV00126	Alte Engelsteinstrasse, Durchlass Wildtobelbach					33'716.10	
INV00127	Lettenbergstrasse, Deckbelag					98'873.10	
INV00129	Glärnischstrasse, Sanierung	431'122.40		540'000.00		21'540.00	
INV00133	Erholungshausstrasse 1-4 (Teil Bauzone), Sanierung	9'000.00					
INV00216	Pfarrhausstrasse, Sanierung	4'432.10					
5060.00	Mobilien	61'980.20		65'000.00			
INV00194	Rasenmäher Grillo 2008 Ersatz 2024	61'980.20		65'000.00			

Funktionale Gliederung		Rechnung 2024		Budget 2024		Rechnung 2023	
		Ausgaben	Einnahmen	Ausgaben	Einnahmen	Ausgaben	Einnahmen
6370.00	Investitionsbeiträge von privaten Haushalten						6'369.10
INV00102	Engelsteinstrasse alte oberer Teil: Strassensanierung						6'369.10
7	UMWELTSCHUTZ UND RAUMORDNUNG	2'061'584.32	1'306'780.46	2'133'000.00	1'170'000.00	1'496'815.39	511'446.62
71	Wasserversorgung	1'907'025.52	1'230'502.91	1'844'400.00	1'030'000.00	1'338'452.13	393'835.31
710	Wasserversorgung						
7101	Wasserversorgung Bäretswil	799'183.32	122'660.73	1'024'400.00	210'000.00	1'170'775.40	226'158.59
5030.00	Tiefbauten übrige	580'128.83		680'000.00		1'030'086.64	
INV00072	Quelle Rellsten, UV-Anlage und Trübungsmessung	135'444.58		100'000.00			
INV00104	Engelsteinstrasse alte oberer Teil: Ersatz Wasserleitung	1'051.57				414'908.87	
INV00138	Hinterer Engelstein-Langacher: Ersatz Wasserleitung					217'730.50	
INV00140	Lettenberg: Ersatz Wasserleitung					387'447.27	
INV00141	Haldenguet-Schönau: Ersatz Wasserleitung			5'000.00			
INV00142	Rüeggenthalstrasse Ersatz Wasserleitung	379'822.46		500'000.00		10'000.00	
INV00198	Glärnischstrasse, Ersatz Hausanschlüsse Wasserversorgung	63'810.22		75'000.00			
5060.00	Mobilien					49'771.38	
INV00147	Leitwarte Wasserversorgung, Update					49'771.38	
5620.00	Investitionsbeiträge an Gemeinden und Zweckverbände	219'054.49		344'400.00		90'917.38	
INV00046	Chopfholz: Erschliessung WV Hinwil					21'666.90	
INV00148	Investitionsbeiträge WV Allmann 2023					69'250.48	
INV00149	Investitionsbeiträge WV Allmann 2024	219'054.49		344'400.00			
6370.00	Investitionsbeiträge von privaten Haushalten		122'660.73		210'000.00		226'158.59
INV00104	Engelsteinstrasse alte oberer Teil: Ersatz Wasserleitung						58'710.20
INV00153	Wasseranschlussgebühren 2023						167'448.39

Funktionale Gliederung		Rechnung 2024		Budget 2024		Rechnung 2023	
		Ausgaben	Einnahmen	Ausgaben	Einnahmen	Ausgaben	Einnahmen
INV00154	Wasseranschlussgebühren 2024		122'660.73		210'000.00		
7102	Wasserversorgung Allmann	1'107'842.20	1'107'842.18	820'000.00	820'000.00	167'676.73	167'676.72
5130.00	Tiefbauten übrige auf Rechnung Dritter	1'107'842.20		820'000.00		142'791.10	
INV00055	WV Allmann: Neubau Reservoir Geissrain (vorher Altenwald)	1'077'842.20		820'000.00		142'791.10	
INV00219	WV Allmann: LE Ghöchstrasse (Kleinbäretswil-Leestrasse)	30'000.00					
5160.00	Investitionen in Mobilien auf Rechnung Dritter					24'885.63	
INV00147	Leitwarte Wasserversorgung, Update					24'885.63	
6130.00	Rückerstattungen von Dritten		1'107'842.18		820'000.00		167'676.72
INV00055	WV Allmann: Neubau Reservoir Geissrain (vorher Altenwald)		1'077'842.18		820'000.00		142'791.09
INV00147	Leitwarte Wasserversorgung, Update						24'885.63
INV00219	WV Allmann: LE Ghöchstrasse (Kleinbäretswil-Leestrasse)		30'000.00				
72	Abwasserbeseitigung	134'099.35	83'049.55	168'600.00	140'000.00	131'031.06	100'839.31
720	Abwasserbeseitigung	134'099.35	83'049.55	168'600.00	140'000.00	131'031.06	100'839.31
7201	Abwasserbeseitigung (Gemeindebetrieb)	134'099.35	83'049.55	168'600.00	140'000.00	131'031.06	100'839.31
5030.00	Tiefbauten übrige	73'667.62		90'000.00		131'031.06	
INV00160	Engelsteinstrasse alte oberer Teil: Ersatz Kanalisation					131'031.06	
INV00199	Glärnischstrasse, Regenwasserkanal	73'667.62		90'000.00			
5290.00	Übrige immaterielle Anlagen	60'431.73		70'000.00			
INV00159	Überarbeitung Genereller Entwässerungsplan GEP	60'431.73		70'000.00			
5640.00	Investitionsbeiträge an öffentliche Unternehmungen			8'600.00			
INV00201	Investitionsbeitrag 2024 GA RAT ARA Bauma in Saland			8'600.00			
6370.00	Kanalistionsanschlussgebühren		83'049.55		140'000.00		100'839.31

Funktionale Gliederung		Rechnung 2024		Budget 2024		Rechnung 2023	
		Ausgaben	Einnahmen	Ausgaben	Einnahmen	Ausgaben	Einnahmen
INV00162	Kanalisationsanschlussgebühren 2023						100'839.31
INV00163	Kanalisationsanschlussgebühren 2024		83'049.55		140'000.00		
74	Verbauungen	-35'358.55	-6'772.00			1'189.90	6'772.00
741	Gewässerverbauungen	-35'358.55	-6'772.00			1'189.90	6'772.00
7410	Gewässerverbauungen	-35'358.55	-6'772.00			1'189.90	6'772.00
5020.00	Tiefbauten Wasserbau					451.50	
INV00091	Schliefenbach: Ausbaumassnahmen					451.50	
5290.00	Übrige immaterielle Anlagen	-35'358.55				738.40	
INV00092	Gewässerraumausscheidungen: Planungsarbeiten	-35'358.55				738.40	
6310.00	Staats- und Bundesbeiträge		-6'772.00				6'772.00
INV00092	Gewässerraumausscheidungen: Planungsarbeiten		-6'772.00				6'772.00
77	Übriger Umweltschutz	39'685.10		110'000.00		5'277.30	
771	Friedhof und Bestattung	39'685.10		110'000.00		5'277.30	
7710	Friedhof und Bestattung	39'685.10		110'000.00		5'277.30	
5030.00	Tiefbauten übrige	1'702.50		10'000.00			
INV00071	Friedhof, Gemeinschaftsgrab Erweiterung	1'702.50		10'000.00			
5040.00	Hochbauten	37'982.60		100'000.00		5'277.30	
INV00108	Friedhof: Aufbahrungshalle, Materiallager	37'982.60		100'000.00		5'277.30	
79	Raumordnung	16'132.90		10'000.00		20'865.00	10'000.00
790	Raumordnung	16'132.90		10'000.00		20'865.00	10'000.00
7900	Raumordnung	16'132.90		10'000.00		20'865.00	10'000.00

Funktionale Gliederung		Rechnung 2024		Budget 2024		Rechnung 2023	
		Ausgaben	Einnahmen	Ausgaben	Einnahmen	Ausgaben	Einnahmen
5290.00	Immatrielle Anlagen übrige	16'132.90		10'000.00		20'865.00	
INV00119	Bahnhofstrasse Aufwertung Gestaltung Vorstudie	16'132.90		10'000.00		20'865.00	
6360.00	Investitionsbeiträge von privaten Organisationen ohne Erwerbszweck						10'000.00
INV00119	Bahnhofstrasse Aufwertung Gestaltung Vorstudie						10'000.00
Nettoinvestition		3'604'385.32	1'380'473.46	3'847'000.00	1'256'500.00	2'808'018.87	623'020.88
			2'223'911.86		2'590'500.00		2'184'997.99
		3'604'385.32	3'604'385.32	3'847'000.00	3'847'000.00	2'808'018.87	2'808'018.87

Funktionale Gliederung		Rechnung 2024		Budget 2024		Rechnung 2023	
		Ausgaben	Einnahmen	Ausgaben	Einnahmen	Ausgaben	Einnahmen
9	FINANZEN UND STEUERN	1'380'473.46	3'604'385.32	1'256'500.00	3'847'000.00	623'020.88	2'808'018.87
99	Nicht aufgeteilte Posten	1'380'473.46	3'604'385.32	1'256'500.00	3'847'000.00	623'020.88	2'808'018.87
999	Abschluss	1'380'473.46	3'604'385.32	1'256'500.00	3'847'000.00	623'020.88	2'808'018.87
9999	Abschluss	1'380'473.46	3'604'385.32	1'256'500.00	3'847'000.00	623'020.88	2'808'018.87
5900.00	Passivierte Einnahmen	1'380'473.46		1'256'500.00		623'020.88	
6900.00	Aktivierte Ausgaben		3'604'385.32		3'847'000.00		2'808'018.87
		1'380'473.46	3'604'385.32	1'256'500.00	3'847'000.00	623'020.88	2'808'018.87
Nettoinvestition		2'223'911.86		2'590'500.00		2'184'997.99	
		3'604'385.32	3'604'385.32	3'847'000.00	3'847'000.00	2'808'018.87	2'808'018.87

Funktionale Gliederung		Rechnung 2024		Budget 2024		Rechnung 2023	
		Ausgaben	Einnahmen	Ausgaben	Einnahmen	Ausgaben	Einnahmen
9	FINANZEN UND STEUERN	18'669.80	1'106'935.00		1'089'600.00	774'615.90	1'210'000.00
		18'669.80	1'106'935.00		1'089'600.00	774'615.90	1'210'000.00
	Nettoinvestition	1'088'265.20		1'089'600.00		435'384.10	
		1'106'935.00	1'106'935.00	1'089'600.00	1'089'600.00	1'210'000.00	1'210'000.00

Funktionale Gliederung		Rechnung 2024		Budget 2024		Rechnung 2023	
		Ausgaben	Einnahmen	Ausgaben	Einnahmen	Ausgaben	Einnahmen
9	FINANZEN UND STEUERN	18'669.80	1'106'935.00		1'089'600.00	774'615.90	1'210'000.00
96	Vermögens- und Schuldenverwaltung	18'669.80	1'106'935.00		1'089'600.00	774'615.90	1'210'000.00
963	Liegenschaften des Finanzvermögens	1'334.80	1'089'600.00		1'089'600.00	774'615.90	1'210'000.00
9630	Liegenschaften des Finanzvermögens	1'334.80	1'089'600.00		1'089'600.00	774'615.90	1'210'000.00
7200.00	Erwerbs- und Verkaufsnebenkosten von Grundstücken (liquiditätswirksam)	1'334.80					
INV00176	Verkauf Grundstück Sunneberg an GAB	1'334.80					
7240.00	Erwerbs- und Verkaufsnebenkosten von Gebäuden (liquiditätswirksam)					4'331.55	
INV00109	Kindergarten Bettswil: Verkauf					4'331.55	
7540.00	Übertragung von Gebäuden aus dem VV					2'800.00	
INV00109	Kindergarten Bettswil: Verkauf					2'800.00	
7740.00	Übertragung von realisierten Gewinnen aus Gebäuden in die Erfolgsrechnung					767'484.35	
INV00109	Kindergarten Bettswil: Verkauf					767'484.35	
8000.00	Verkauf von Grundstücken		1'089'600.00		1'089'600.00		
INV00176	Verkauf Grundstück Sunneberg an GAB		1'089'600.00		1'089'600.00		
8040.00	Verkauf von Gebäuden						1'210'000.00
INV00109	Kindergarten Bettswil: Verkauf						1'210'000.00
969	Übriges Finanzvermögen	17'335.00	17'335.00				
9690	Übriges Finanzvermögen	17'335.00	17'335.00				
7760.00	Übertragung von realisierten Gewinnen aus Mobilien in die Erfolgsrechnung	17'335.00					

Funktionale Gliederung		Rechnung 2024		Budget 2024		Rechnung 2023	
		Ausgaben	Einnahmen	Ausgaben	Einnahmen	Ausgaben	Einnahmen
INV00194	Rasenmäher Grillo 2008 Ersatz 2024	4'500.00					
INV00222	Schulbus rot 2011 (Verkauf aus FV)	11'500.00					
INV00223	ICT: Hardware ICT-Konzept 2017 Jahrest tranche 2017	240.00					
INV00224	ICT: Hardware ICT-Konzept 2017 Jahrest tranche 2018	490.00					
INV00225	ICT: Hardware ICT-Konzept 2017 Jahrest tranche 2019	605.00					
8060.00	Verkauf von Mobilien		17'335.00				
INV00194	Rasenmäher Grillo 2008 Ersatz 2024		4'500.00				
INV00222	Schulbus rot 2011 (Verkauf aus FV)		11'500.00				
INV00223	ICT: Hardware ICT-Konzept 2017 Jahrest tranche 2017		240.00				
INV00224	ICT: Hardware ICT-Konzept 2017 Jahrest tranche 2018		490.00				
INV00225	ICT: Hardware ICT-Konzept 2017 Jahrest tranche 2019		605.00				
		18'669.80	1'106'935.00		1'089'600.00	774'615.90	1'210'000.00
Nettoinvestition		1'088'265.20		1'089'600.00		435'384.10	
		1'106'935.00	1'106'935.00	1'089'600.00	1'089'600.00	1'210'000.00	1'210'000.00

Funktionale Gliederung		Rechnung 2024		Budget 2024		Rechnung 2023	
		Ausgaben	Einnahmen	Ausgaben	Einnahmen	Ausgaben	Einnahmen
9	FINANZEN UND STEUERN	1'106'935.00	18'669.80	1'089'600.00		1'210'000.00	774'615.90
99	Nicht aufgeteilte Posten	1'106'935.00	18'669.80	1'089'600.00		1'210'000.00	774'615.90
999	Abschluss	1'106'935.00	18'669.80	1'089'600.00		1'210'000.00	774'615.90
9999	Abschluss	1'106'935.00	18'669.80	1'089'600.00		1'210'000.00	774'615.90
7990.00	Abgang Sachanlagen FV	1'106'935.00		1'089'600.00		1'210'000.00	
8990.00	Zugang Sachanlagen FV		18'669.80				774'615.90
		1'106'935.00	18'669.80	1'089'600.00		1'210'000.00	774'615.90
	Nettoinvestition		1'088'265.20		1'089'600.00		435'384.10
		1'106'935.00	1'106'935.00	1'089'600.00	1'089'600.00	1'210'000.00	1'210'000.00

		Bilanz 31.12.24	Bilanz 31.12.23	Zu- / Abnahme
1	Aktiven	54'519'368.31	53'220'455.97	1'298'912.34
10	Finanzvermögen (FV)	28'944'280.88	28'592'936.34	351'344.54
100	Flüssige Mittel und kurzfristige Geldanlagen	6'970'089.03	7'634'694.04	-664'605.01
1000	Kasse	5'474.80	7'579.00	-2'104.20
1000.01	Hauptkasse EWK	4'352.20	6'032.95	-1'680.75
1000.10	Kasse Mediothek	471.40	564.05	-92.65
1000.11	Kasse Mittagstisch Letten		602.00	-602.00
1000.12	Kasse Mittagstisch MZH Dorf	24.70	75.00	-50.30
1000.14	Kasse Hauswart MZH Dorf	450.00		450.00
1000.15	Kasse Schwimmbad Letten	176.50	305.00	-128.50
1001	Post	530'277.07	613'275.22	-82'998.15
1001.00	Postkonto 80-4953-1	530'277.07	613'275.22	-82'998.15
1002	Bank	6'434'322.16	7'013'839.82	-579'517.66
1002.00	Bank ZKB CH63 0070 0112 3000 4000 3	6'419'151.75	6'996'978.39	-577'826.64
1002.01	Bank ZKB CH39 0070 0112 3000 5741 0 Kulturkommission	15'170.41	16'861.43	-1'691.02
1004	.	15.00		15.00
1004.02	Twint Guthaben Verkäufe Einwohnerkontrolle	15.00		15.00
101	Forderungen	5'082'926.77	4'014'928.46	1'067'998.31
1010	Forderungen aus Lieferungen und Leistungen gegenüber Dritten	845'909.69	418'112.62	427'797.07
1010.00	Forderungen Liegenschaftsgebühren WW-Soft	2'057.20	70'881.70	-68'824.50
1010.01	Forderungen Einzelrechnungen WW-Soft	4'998.25	379'678.85	-374'680.60
1010.02	Forderungen Mieten und Pacht WW-Soft	1'669.70		1'669.70
1010.03	Forderungen Sammelkonto NAV	838'267.35		838'267.35
1010.07	Forderungen Diverse	-1'375.20	8'808.32	-10'183.52

		Bilanz 31.12.24	Bilanz 31.12.23	Zu- / Abnahme
1010.08	Forderungen in Betreuung	8'017.10	460.00	7'557.10
1010.09	WB auf Forderungen aus Lieferungen und Leistungen	-49'400.00	-43'300.00	-6'100.00
1010.10	Forderungen Verrechnungssteuer	17'451.29	1'583.75	15'867.54
1010.11	Forderungen aus Mehrwertsteuerabrechnungen	24'224.00		24'224.00
1011	Kontokorrente mit Dritten	221'242.84	233'780.94	-12'538.10
1011.13	KK ZV SPBD Bezirk Hinwil	27'991.09	47'993.49	-20'002.40
1011.14	KK Sicherheitszweckverband Bachtel	26'267.46	21'321.35	4'946.11
1011.15	KK ZV KES Bezirk Hinwil	95'870.05	40'437.45	55'432.60
1011.16	VK Stadt Wetzikon Betreibungsamt	3'249.85	6'722.40	-3'472.55
1011.20	KK mit Reformierter Kirchgemeinde Bärenswil	16'039.59	17'530.98	-1'491.39
1011.21	KK mit Röm.-Kath. Kirchgemeinde Bauma	13'575.62	14'427.52	-851.90
1011.22	KK Spitex-Verein Bärenswil	38'249.16	72'204.74	-33'955.58
1011.25	KK Genossenschaft Alterswohnungen Bärenswil GAB	0.02	12'906.01	-12'905.99
1011.26	KK Regionale Abwasserentsorgung Tösstal		237.00	-237.00
1012	Steuerforderungen	2'948'500.96	2'250'423.81	698'077.15
1012.00	Forderungen allgemeine Gemeindesteuern	2'995'224.60	2'278'584.35	716'640.25
1012.02	Forderungen aus Straf- und Nachsteuern	4'330.35	13'411.15	-9'080.80
1012.09	WB auf Forderungen allgemeine Gemeindesteuern	-59'904.49	-45'571.69	-14'332.80
1012.10	Forderungen Grundstückgewinnsteuern	8'850.50	4'000.00	4'850.50
1013	Anzahlungen an Dritte	41'659.10	40'981.80	677.30
1013.01	Vorauszahlungen für Schülertransport-Beiträge	6'500.00	5'500.00	1'000.00
1013.02	Vorauszahlungen an Sozialhilfe-Klienten	35'109.10	35'481.80	-372.70
1013.10	Lohnvorschüsse	50.00		50.00
1014	Transferforderungen	951'810.38	993'472.19	-41'661.81
1014.30	Transferforderungen Beiträge von Gemeinwesen und Dritten	951'810.38	993'472.19	-41'661.81
1016	Vorschüsse für vorläufige Verwaltungsausgaben	147.10	500.00	-352.90
1016.02	Vorschuss Schulleitung Sekundarschule	147.10	500.00	-352.90

		Bilanz 31.12.24	Bilanz 31.12.23	Zu- / Abnahme
1019	Übrige Forderungen	73'656.70	77'657.10	-4'000.40
1019.00	Mietzinsdepots Sozialhilfe	3'647.80	3'631.30	16.50
1019.01	Depotleistungen Pflegeheime Sozialhilfe	19'005.90	10'000.00	9'005.90
1019.12	Guthaben bei Kranken- und Unfallversicherungen		1'387.10	-1'387.10
1019.39	Quartierpläne in Arbeit	51'003.00	51'003.00	
1019.90	Diverse Depotleistungen		200.00	-200.00
1019.92	Guthaben aus Vermögensverwaltungen Sozialamt		11'435.70	-11'435.70
102	Kurzfristige Finanzanlagen	5'039'000.00	5'039'000.00	
1020	Kurzfristige Darlehen	39'000.00	39'000.00	
1020.00	Kurzfristige Darlehen	39'000.00	39'000.00	
1023	Festgelder	5'000'000.00	5'000'000.00	
1023.00	Festgeldanlagen	5'000'000.00	5'000'000.00	
104	Aktive Rechnungsabgrenzungen (RA)	1'581'977.78	535'378.14	1'046'599.64
1040	Aktive RA Personalaufwand	135.00	39'006.10	-38'871.10
1040.00	Aktive RA Personalaufwand	135.00	39'006.10	-38'871.10
1041	Aktive RA Sach- und übriger Betriebsaufwand	55'727.34	45'600.22	10'127.12
1041.00	Aktive RA Sach- und übriger Betriebsaufwand	55'727.34	45'600.22	10'127.12
1043	Aktive RA Transfers der Erfolgsrechnung	1'501'599.16	431'869.27	1'069'729.89
1043.00	Aktive RA Transfers der Erfolgsrechnung	1'501'599.16	431'869.27	1'069'729.89
1044	Aktive RA Finanzaufwand/Finanzertrag	14'990.70	12'865.00	2'125.70
1044.00	Aktive RA Finanzaufwand/Finanzertrag	14'990.70	12'865.00	2'125.70
1045	Aktive RA übriger betrieblicher Ertrag	7'309.53	6'037.55	1'271.98
1045.00	Aktive RA übriger betrieblicher Ertrag	7'309.53	6'037.55	1'271.98
1046	Aktive RA Investitionsrechnung	2'216.05		2'216.05

		Bilanz 31.12.24	Bilanz 31.12.23	Zu- / Abnahme
1046.00	Aktive RA Investitionsrechnung	2'216.05		2'216.05
106	Vorräte und angefangene Arbeiten	214'242.30	184'290.70	29'951.60
1061	Roh- und Hilfsmaterial	214'242.30	184'290.70	29'951.60
1061.00	Heizölvorräte	214'242.30	184'290.70	29'951.60
107	Finanzanlagen	1'439'000.00	1'478'000.00	-39'000.00
1070	Aktien und Anteilscheine	20'000.00	20'000.00	
1070.00	Aktien und Anteilscheine	20'000.00	20'000.00	
1071	Verzinsliche Anlagen	1'419'000.00	1'458'000.00	-39'000.00
1071.00	Langfristige Darlehen Finanzvermögen (> 1 Jahr)	1'419'000.00	1'458'000.00	-39'000.00
108	Sachanlagen Finanzvermögen	8'617'045.00	9'706'645.00	-1'089'600.00
1080	Grundstücke FV	4'349'945.00	5'439'545.00	-1'089'600.00
1080.00	Grundstücke FV	4'349'945.00	5'439'545.00	-1'089'600.00
1084	Gebäude FV	4'267'100.00	4'267'100.00	
1084.00	Gebäude FV	4'267'100.00	4'267'100.00	
14	Verwaltungsvermögen (VV)	25'575'087.43	24'627'519.63	947'567.80
140	Sachanlagen Verwaltungsvermögen	24'544'376.78	23'823'785.34	720'591.44
1400	Grundstücke VV	329'810.00	329'810.00	
1400.00	Grundstücke allgemeiner Haushalt	322'750.00	322'750.00	
1400.10	Grundstücke Wasserversorgung	7'060.00	7'060.00	
1401	Strassen/Verkehrswege	2'580'054.13	2'212'133.38	367'920.75
1401.00	Strassen/Verkehrswege allgemeiner Haushalt	14'411'780.02	13'951'447.62	460'332.40
1401.09	WB Strassen/Verkehrswege allgemeiner Haushalt	-11'831'725.89	-11'739'314.24	-92'411.65

		Bilanz 31.12.24	Bilanz 31.12.23	Zu- / Abnahme
1402	Wasserbau	121'093.20	126'187.45	-5'094.25
1402.00	Wasserbau allgemeiner Haushalt	4'526'666.32	4'526'666.32	
1402.09	WB Wasserbau allgemeiner Haushalt	-4'405'573.12	-4'400'478.87	-5'094.25
1403	Übrige Tiefbauten	3'134'778.39	3'182'011.02	-47'232.63
1403.00	Tiefbauten allgemeiner Haushalt	2'926'682.35	2'926'682.35	
1403.09	WB Tiefbauten allgemeiner Haushalt	-2'873'509.57	-2'869'039.07	-4'470.50
1403.10	Tiefbauten Wasserversorgung	6'343'478.55	6'275'832.89	67'645.66
1403.19	WB Tiefbauten Wasserversorgung	-2'727'840.87	-2'609'190.86	-118'650.01
1403.20	Tiefbauten Abwasserentsorgung	1'348'230.21	1'357'612.14	-9'381.93
1403.29	WB Tiefbauten Abwasserentsorgung	-1'882'262.28	-1'899'886.43	17'624.15
1404	Hochbauten	16'534'295.97	17'448'470.47	-914'174.50
1404.00	Hochbauten allgemeiner Haushalt	58'665'497.44	58'733'737.14	-68'239.70
1404.09	WB Hochbauten allgemeiner Haushalt	-42'215'801.47	-41'386'266.67	-829'534.80
1404.30	Hochbauten Abfallentsorgung	846'135.75	846'135.75	
1404.39	WB Hochbauten Abfallentsorgung	-761'535.75	-745'135.75	-16'400.00
1406	Mobilien VV	627'868.88	514'478.07	113'390.81
1406.00	Mobilien allgemeiner Haushalt	4'772'169.00	4'685'916.94	86'252.06
1406.09	WB Mobilien allgemeiner Haushalt	-4'181'628.60	-4'214'988.80	33'360.20
1406.10	Mobilien Wasserversorgung	784'178.98	784'178.98	
1406.19	WB Mobilien Wasserversorgung	-746'850.50	-740'629.05	-6'221.45
1407	Anlagen im Bau VV	1'216'476.21	10'694.95	1'205'781.26
1407.00	Anlagen im Bau allgemeiner Haushalt	826'653.75	10'694.95	815'958.80
1407.10	Anlagen im Bau Wasserversorgung	389'822.46		389'822.46
142	Immaterielle Anlagen	338'884.90	304'222.88	34'662.02
1420	Software	81'349.07	49'737.78	31'611.29
1420.00	Software allgemeiner Haushalt	307'730.42	231'704.38	76'026.04

		Bilanz 31.12.24	Bilanz 31.12.23	Zu- / Abnahme
1420.09	WB Software allgemeiner Haushalt	-226'381.35	-181'966.60	-44'414.75
1429	Übrige immaterielle Anlagen	257'535.83	254'485.10	3'050.73
1429.00	Übrige immaterielle Anlagen allgemeiner Haushalt	872'486.90	884'940.55	-12'453.65
1429.09	WB übrige immaterielle Anlagen allgemeiner Haushalt	-718'397.65	-690'856.55	-27'541.10
1429.10	Übrige immaterielle Anlagen Wasserversorgung	188'233.28	188'233.28	
1429.19	WB übrige immaterielle Anlagen Wasserversorgung	-163'005.41	-155'634.06	-7'371.35
1429.20	Übrige immaterielle Anlagen Abwasserentsorgung	119'717.41	59'285.68	60'431.73
1429.29	WB übrige immaterielle Anlagen Abwasserentsorgung	-41'498.70	-31'483.80	-10'014.90
144	Darlehen	78'326.61	88'117.46	-9'790.85
1442	Darlehen an Gemeinden und Zweckverbände	78'326.61	88'117.46	-9'790.85
1442.00	Darlehen an Gemeinden und Zweckverbände allgemeiner Haushalt	78'326.61	88'117.46	-9'790.85
1446.00	Darlehen an private Organisationen ohne Erwerbszweck allgemeiner Haushalt	25'000.00	25'000.00	
1446.09	WB Darlehen an private Organisationen ohne Erwerbszweck allgemeiner Haushalt	-25'000.00	-25'000.00	
146	Investitionsbeiträge	613'499.14	411'393.95	202'105.19
1461.00	Investitionsbeiträge an Kantone und Konkordate allgemeiner Haushalt	44'000.00	44'000.00	
1461.09	WB Investitionsbeiträge an Kantone und Konkordate allgemeiner Haushalt	-44'000.00	-44'000.00	
1462	Investitionsbeiträge an Gemeinden und Zweckverbände	546'749.14	340'193.95	206'555.19
1462.00	Investitionsbeiträge an Gemeinden und Zweckverbände allgemeiner Haushalt	-45'308.00	-45'308.00	
1462.09	WB Investitionsbeiträge an Gemeinden und Zweckverbände allgemeiner Haushalt	45'308.00	45'308.00	
1462.10	Investitionsbeiträge an Gemeinden und Zweckverbände Wasserversorgung	566'031.59	346'977.10	219'054.49
1462.19	WB Investitionsbeiträge an Gemeinden und Zweckverbände Wasserversorgung	-38'331.25	-27'022.50	-11'308.75

		Bilanz 31.12.24	Bilanz 31.12.23	Zu- / Abnahme
1462.20	Investitionsbeiträge an Gemeinden und Zweckverbänden Abwasserentsorgung	129'175.35	129'175.35	
1462.29	WB Investitionsbeiträge an Gemeinden und Zweckverbänden Abwasserentsorgung	-110'126.55	-108'936.00	-1'190.55
1465.00	Investitionsbeiträge an private Unternehmungen allgemeiner Haushalt	881'780.00	881'780.00	
1465.09	WB Investitionsbeiträge an private Unternehmungen allgemeiner Haushalt	-881'780.00	-881'780.00	
1466	Investitionsbeiträge an private Organisationen ohne Erwerbszweck	66'750.00	71'200.00	-4'450.00
1466.00	Investitionsbeiträge an private Organisationen ohne Erwerbszweck allgemeiner Haushalt	169'000.00	169'000.00	
1466.09	WB Investitionsbeiträge an private Organisationen ohne Erwerbszweck allgemeiner Haushalt	-102'250.00	-97'800.00	-4'450.00
2	Passiven	-54'519'368.31	-53'220'455.97	-1'298'912.34
20	Fremdkapital (FK)	-17'659'098.61	-19'280'793.38	1'621'694.77
200	Laufende Verbindlichkeiten	-4'421'829.43	-5'818'710.99	1'396'881.56
2000	Laufende Verbindlichkeiten aus Lieferungen und Leistungen von Dritten	-3'011'042.28	-3'962'590.54	951'548.26
2000.00	Kreditoren Sammelkonto	-2'960'102.96	-3'894'648.14	934'545.18
2000.01	Kreditoren Sozialhilfe-Klienten		-6'590.00	6'590.00
2000.08	Kreditoren Abklärungskonto	-342.70	-3'608.85	3'266.15
2000.11	Personalvorsorgeeinrichtungen		-0.05	0.05
2000.12	Unfallversicherungen (bis 2024 auch KTG)	-2'433.02		-2'433.02
2000.13	Kreditor Quellensteuer	-653.35	-46.55	-606.80
2000.17	Quellensteuer*		-888.00	888.00
2000.80	Offene LSV-Belastungen	-47'510.25	-56'808.95	9'298.70
2001	Kontokorrente mit Dritten		-141.60	141.60
2001.12	KK ZV RZO Region Zürcher Oberland		-141.60	141.60

		Bilanz 31.12.24	Bilanz 31.12.23	Zu- / Abnahme
2002	Steuern	-6'185.35	-20'780.05	14'594.70
2002.00	Verpflichtungen aus allgemeinen Gemeindesteuern		-20'780.05	20'780.05
2002.29	Kreditor Mehrwertsteuerabrechnungen	-6'185.35		-6'185.35
2003	Erhaltene Anzahlungen von Dritten	-12'000.00	-13'080.00	1'080.00
2003.00	Erhaltene Anzahlungen von Dritten		-1'080.00	1'080.00
2003.01	Verein Skilift Ghöch; Sicherstellung Rückbau	-12'000.00	-12'000.00	
2005	Interne Kontokorrente (Abrechnungskonten)	-39'320.50	-57'656.85	18'336.35
2005.30	Abrechnungskonto Lohnverarbeitung	-9'552.90	-30'156.85	20'603.95
2005.34	Barauszahlung Feuerwehrosold	-28'705.65	-27'500.00	-1'205.65
2005.41	Abrechnungskonto ESR-Eingänge	-1'061.95		-1'061.95
2006	Depotgelder und Kautionen	-1'189'287.50	-1'601'989.10	412'701.60
2006.00	Depotgelder MZH Dorf Schlüssel	-7'200.00	-6'250.00	-950.00
2006.01	Depotgelder SH Letten Schlüssel Schülerkästchen	-2'000.00	-1'860.00	-140.00
2006.02	Depotgelder SH Letten Schlüssel Mofa-Raum	-300.00	-300.00	
2006.03	Depotgelder SH Letten Schlüssel Vereine	-4'800.00	-4'950.00	150.00
2006.10	Depots für Grundstückgewinnsteuern	-615'737.50	-1'091'379.10	475'641.60
2006.30	Depotgelder für Anschlussgebühren	-559'250.00	-497'250.00	-62'000.00
2009	Übrige laufende Verpflichtungen	-163'993.80	-162'472.85	-1'520.95
2009.00	Passive Vermögensverwaltungen Sozialamt	-11'075.05	-6'226.20	-4'848.85
2009.30	Quartierplan Zelgi Ost 2./3. Etappe	-36'038.80	-36'038.80	
2009.31	Private Erschliessung Friedhofstrasse Bärenswil	-52'389.95	-52'389.95	
2009.60	Vorauszahlungen Miet- und Pachtzinsen		-7'617.90	7'617.90
2009.61	Vorauszahlungen an zukünftige Investitionen	-60'200.00	-60'200.00	
2009.70	Gutscheine im Umlauf	-4'290.00		-4'290.00
201	Kurzfristige Finanzverbindlichkeiten	-2'076'568.79	-76'568.79	-2'000'000.00
2014	Kurzfristiger Anteil langfristiger Verbindlichkeiten	-2'060'000.00	-60'000.00	-2'000'000.00

		Bilanz 31.12.24	Bilanz 31.12.23	Zu- / Abnahme
2014.40	Kurzfristiger Anteil von langfristigen Schulden (> 1 Jahr)	-2'060'000.00	-60'000.00	-2'000'000.00
2015	Kurzfristiger Anteil langfristiger Leasingverbindlichkeiten	-16'568.79	-16'568.79	
2015.00	Kurzfristiger Anteil langfristiger Leasingverbindlichkeiten	-16'568.79	-16'568.79	
204	Passive Rechnungsabgrenzungen (RA)	-887'944.69	-912'765.76	24'821.07
2040	Passive RA Personalaufwand	-60'562.95	-9'480.60	-51'082.35
2040.00	Passive RA Personalaufwand	-60'562.95	-9'480.60	-51'082.35
2041	Passive RA Sach- und übriger Betriebsaufwand	-16'795.35	-61'094.39	44'299.04
2041.00	Passive RA Sach- und übriger Betriebsaufwand	-16'795.35	-61'094.39	44'299.04
2043	Passive RA Transfers der Erfolgsrechnung	-746'045.01	-801'604.77	55'559.76
2043.00	Passive RA Transfers der Erfolgsrechnung	-746'045.01	-801'604.77	55'559.76
2044	Passive RA Finanzaufwand/Finanzertrag	-36'586.00	-36'586.00	
2044.00	Passive RA Finanzaufwand/Finanzertrag	-36'586.00	-36'586.00	
2045	Passive RA übriger betrieblicher Ertrag		-4'000.00	4'000.00
2045.00	Passive RA übriger betrieblicher Ertrag		-4'000.00	4'000.00
2046	Passive RA Investitionsrechnung	-27'955.38		-27'955.38
2046.00	Passive RA Investitionsrechnung	-27'955.38		-27'955.38
205	Kurzfristige Rückstellungen	-411'434.60	-537'978.95	126'544.35
2050	Kurzfristige Rückstellungen aus Mehrleistungen des Personals	-191'434.60	-155'478.95	-35'955.65
2050.00	Kurzfristige Rückstellungen aus Mehrleistungen des Personals	-191'434.60	-155'478.95	-35'955.65
2059	Übrige kurzfristige Rückstellungen der Erfolgsrechnung	-220'000.00	-382'500.00	162'500.00
2059.00	Übrige kurzfristige Rückstellungen	-220'000.00	-382'500.00	162'500.00

		Bilanz 31.12.24	Bilanz 31.12.23	Zu- / Abnahme
206	Langfristige Finanzverbindlichkeiten	-8'415'981.53	-10'492'550.32	2'076'568.79
2064	Darlehen, Schuldscheine	-8'300'000.00	-10'360'000.00	2'060'000.00
2064.00	Langfristige Darlehen	-8'300'000.00	-10'360'000.00	2'060'000.00
2067	Leasingverträge	-115'981.53	-132'550.32	16'568.79
2067.00	Langfristige Leasingverbindlichkeiten	-115'981.53	-132'550.32	16'568.79
208	Langfristige Rückstellungen	-666'000.00	-674'000.00	8'000.00
2089	Übrige langfristige Rückstellungen der Erfolgsrechnung	-666'000.00	-674'000.00	8'000.00
2089.00	Übrige langfristige Rückstellungen der Erfolgsrechnung	-666'000.00	-674'000.00	8'000.00
209	Verbindlichkeiten gegenüber Fonds im Fremdkapital	-779'339.57	-768'218.57	-11'121.00
2091	Verbindlichkeiten gegenüber Fonds im FK	-245'493.75	-254'512.35	9'018.60
2091.00	Fonds Ersatzabgaben für Schutzraumbauten	-245'493.75	-254'512.35	9'018.60
2092	Verbindlichkeiten gegenüber Legaten und Stiftungen ohne eigene Rechtspersönlichkeit im FK	-533'845.82	-512'450.52	-21'395.30
2092.00	Verbindlichkeiten gegenüber Mühleackerfonds	-503'372.17	-485'450.52	-17'921.65
2092.01	Verbindlichkeiten gegenüber Schulreisefonds	-27'000.00	-27'000.00	
2092.02	Verbindlichkeiten gegenüber Fonds Soziales	-3'473.65		-3'473.65
2093	Verbindlichkeiten gegenüber übrigen zweckgebundenen Fremdmitteln		-1'255.70	1'255.70
2093.00	Verbindlichkeiten gegenüber übrigen zweckgebundenen Fremdmitteln		-1'255.70	1'255.70
29	Eigenkapital (EK)	-36'860'269.70	-33'939'662.59	-2'920'607.11
290	Spezialfinanzierungen im Eigenkapital	-7'386'000.57	-7'319'584.75	-66'415.82
2900	Spezialfinanzierungen im EK	-7'386'000.57	-7'319'584.75	-66'415.82
2900.10	Spezialfinanzierung Wasserversorgung Bärenswil	-4'664'537.87	-4'409'593.25	-254'944.62

		Bilanz 31.12.24	Bilanz 31.12.23	Zu- / Abnahme
2900.11	Spezialfinanzierung Wasserversorgung Allmann	-210'629.61	-210'630.22	0.61
2900.20	Spezialfinanzierung Abwasserentsorgung	-1'917'857.67	-2'132'589.79	214'732.12
2900.30	Spezialfinanzierung Abfallwirtschaft	-592'975.42	-566'771.49	-26'203.93
291	Fonds im Eigenkapital	-91'200.00	-91'200.00	
2910	Fonds im EK	-91'200.00	-91'200.00	
2910.00	Fonds Ersatzabgaben für Parkplatzbauten	-91'200.00	-91'200.00	
299	Bilanzüberschuss/-fehlbetrag	-29'383'069.13	-26'528'877.84	-2'854'191.29
2990	Jahresergebnis	-2'854'191.29	-3'613'141.04	758'949.75
2990.00	Jahresergebnis	-2'854'191.29	-3'613'141.04	758'949.75
2999	Kumulierte Ergebnisse der Vorjahre	-26'528'877.84	-22'915'736.80	-3'613'141.04
2999.00	Kumulierte Ergebnisse der Vorjahre	-26'528'877.84	-22'915'736.80	-3'613'141.04